








**KANTON
APPENZEL INNERRHODEN**



Voranschlag 2014
genehmigt am 2. Dezember 2013

Kommentar zum Budget 2014



1. Laufende Rechnung

Der Voranschlag 2014 für die Laufende Rechnung weist einen Aufwandüberschuss von rund Fr. 5.9 Mio. aus. Im Vergleich zum Voranschlag 2013 mit einem Aufwandüberschuss von Fr. 7.6 Mio. fällt das Defizit um Fr. 1.7 Mio. geringer aus. Das Defizit fällt trotz Mehraufwand von Fr. 3.1 Mio. wegen Mehreinnahmen von Fr. 4.8 Mio. tiefer aus.

Sachgruppenstatistik

Laufende Rechnung

Sach-Gruppe	Bezeichnung	Abweichung in Prozent	Voranschlag 2014	in Prozent des Totals	Voranschlag 2013	in Prozent des Totals	Rechnung 2012	in Prozent des Totals
	Aufwand							
30	Personalaufwand	-0.35	21'607'500	14.77	21'683'000	15.14	21'094'309	14.25
31	Sachaufwand, Bürospesen, Mobiliar	2.70	12'380'500	8.46	12'054'500	8.42	10'701'624	7.23
32	Passivzinsen	23.33	37'000	0.03	30'000	0.02	15'062	0.01
33	Abschreibungen	8.83	2'355'000	1.61	2'164'000	1.51	4'930'405	3.33
34	Anteile und Beiträge ohne Zweckbindung	-2.05	4'254'900	2.91	4'343'900	3.03	4'239'688	2.86
35	Entschädigungen an Bund, Gemeinden	17.53	838'000	0.57	713'000	0.50	728'723	0.49
36	Eigene Beiträge an Bund etc.	3.30	72'407'400	49.48	70'093'600	48.94	71'088'824	48.03
37	Durchlaufende Beiträge an Bund etc.	0.66	24'686'000	16.87	24'525'000	17.12	24'903'084	16.82
38	Einlagen in Spezialfinanzierungen	5.81	765'000	0.52	723'000	0.50	3'303'930	2.23
39	Kantonsinterne Verrechnung	1.40	7'001'000	4.78	6'904'500	4.82	7'017'168	4.74
	Total Aufwand	2.16	146'332'300	100.00	143'234'500	100.00	148'022'817	100.00
	Ertrag							
40	Steuereinnahmen	0.05	41'300'000	29.40	41'281'000	30.44	50'457'538	34.02
41	Regalien und Konzessionen	-2.12	1'061'000	0.76	1'084'000	0.80	1'072'157	0.72
42	Vermögenserträge	1.46	13'312'000	9.48	13'120'000	9.68	13'358'027	9.01
43	Entgelte, Gebühren	2.18	11'199'000	7.97	10'960'000	8.08	11'876'566	8.01
44	Anteile an Bundeseinnahmen	6.97	22'365'000	15.92	20'907'000	15.42	23'040'248	15.53
45	Rückerstattungen Bund etc.	1.98	2'698'000	1.92	2'645'500	1.95	2'878'550	1.94
46	Beiträge Bund etc. für eigene Rechnung	4.82	12'661'000	9.01	12'079'000	8.91	12'493'770	8.42
47	Durchlaufende Beiträge von Bund etc.	0.66	24'686'000	17.58	24'525'000	18.09	24'903'084	16.79
48	Entnahmen aus Spezialfinanzierungen	99.09	4'172'000	2.97	2'095'500	1.55	1'220'765	0.82
49	Kantonsinterne Verrechnung	1.40	7'001'000	4.98	6'904'500	5.09	7'017'168	4.73
	Total Ertrag	3.58	140'455'000	100.00	135'601'500	100.00	148'317'873	100.00
	Erfolg		-5'877'300		-7'633'000		295'057	

2. Abweichungen zum Voranschlag 2013

Die Laufende Rechnung verbessert sich um Fr. 1.7 Mio. gegenüber dem Voranschlag 2013. Die wesentlichsten Veränderungen ab Fr. 100'000 sind im Folgenden zusammengestellt. Die detaillierten Abweichungen mit den Begründungen sind in diesem Kommentar von Seite 9 - 19 aufgelistet.

2.1 Aufwandveränderungen

	Mehraufwand	VA 2014	VA 2013	Differenz	in Prozent
ED	Tertiärstufe: Schulgelder	6'200'000	5'500'000	700'000	13%
GSD	Kantonsbeitrag an Ergänzungsleistungen	5'900'000	5'200'000	700'000	13%
VD	Appenzeller Bahnen, Durchmesserlinie	900'000	211'000	689'000	327%
GSD	Honorare Gesamtplanung Spital und Pflegeheim	335'000	20'000	315'000	1575%
GSD	Öffentliche Fürsorge	1'535'000	1'270'000	265'000	21%
GSD	Fahrzeugkosten Notfalldienst	260'000	12'000	248'000	2067%
FD	Neuanschaffungen AFI	483'000	291'000	192'000	66%
FD	Abschreibungen	2'355'000	2'164'000	191'000	9%
JPMD	Strassenrechnung (Saldo)	7'687'000	7'530'000	157'000	2%
JPMD	Kosten Straf- und Massnahmenvollzug Jugendliche	160'000	6'000	154'000	2567%
ED	Berufsfachschulen	4'000'000	3'850'000	150'000	4%
ED	Kultur: Kantonsbeiträge	318'000	174'000	144'000	83%
LFD	Landschaftsqualitäts-Beiträge	140'000	0	140'000	100%
LFD	Hoch- und Tiefbauten: Kantonsbeiträge	550'000	450'000	100'000	22%
	Total Mehraufwand	30'823'000	26'678'000	4'145'000	
	Minderaufwand	VA 2014	VA 2013	Differenz	in Prozent
ED	Gymnasium Appenzell (Defizitbeitrag)	5'021'400	5'511'600	-490'200	-9%
GSD	IT-Kosten Dritte	10'000	400'000	-390'000	-98%
ED	Stipendien	825'000	925'000	-100'000	-11%
GSD	Bürgerheim (separate Rechnung)	19'000	119'000	-100'000	-84%
FD	Gemeinnützige Beiträge	100'000	200'000	-100'000	-50%
	Total Minderaufwand	5'975'400	7'155'600	-1'180'200	
	Netto Mehraufwand			2'964'800	

2.1.1 Zunahme der Schulgelder auf der Tertiärstufe

Mit dem Berufsbildungsgesetz 2004 hat sich die Berufsbildungssystematik insbesondere der Berufe im Gesundheits- und Sozialbereich, wie auch in der Landwirtschaft verändert. Beginnend mit der Anpassung der Ausbildungsreglemente der beruflichen Grundbildung wurden die Studiengänge der Tertiärstufe den Höheren Fachschulen und den Fachhochschulen zugeordnet.

Im Weiteren entstehen neue Studiengänge und die Studiengänge erfahren in den letzten Jahren immer grössere Beliebtheit.

2.1.2 Höhere Kantonsbeiträge an Ergänzungsleistungen

Die Schweiz verfügt zwar über keine eigentliche Pflegeversicherung, dafür beanspruchen immer mehr Heiminsassen immer höhere EL, um die hohen Heimkosten zu finanzieren (durchschnittlich 3'000 Franken monatlich). Zudem macht sich auch bemerkbar, dass bei der Arbeitslosenversicherung (kürzere Bezugsdauer) und Invalidenversicherung (45 % weniger Neurenten als im Jahr 2003!) der Zugang zu Geldleistungen erschwert wurde. Dafür dienen die EL als eigentliches „Auffangbecken“. Zudem wurden mit der Neuordnung der Pflegefinanzierung (2011) kostenrelevante EL-Werte verändert. Die Anspruchsgrenzen wurden gesenkt durch die Anhebung der Vermögensfreibeträge und zugleich wurde verankert, dass pflegebedürftige EL-Bezüger in der Regel nicht mehr sozialhilfeabhängig werden sollen. Damit hat man einer neuen Gruppe von Personen Zugang zu den EL verschafft. Letztlich hat die Neuordnung der Pflegefinanzierung zwar die Pflegebedürftigen entlastet, allerdings auf Kosten der Steuerzahler.

Mit dem neuen Finanzausgleich 2008 wurden zudem die Höchstgrenzen für EL für Personen, die im Heim leben, aufgehoben!

Schliesslich neigen auch die Krankheits- und Behinderungskosten dazu, schneller anzusteigen als die periodischen EL-Leistungen. Seit der Einführung des NFA gehen diese Ausgaben ausschliesslich zu Lasten der Kantone.

Diese Entwicklung war also noch vor ein paar Jahren nicht absehbar.

2.1.3 Höhere Beiträge an Fürsorge

In der Sozialhilfe sieht sich das GSD erneut mit deutlich steigenden Kosten für die Platzierungen von Kindern und Jugendlichen konfrontiert. Die Sozialhilfekosten steigen, da bei der Invalidenversicherung der Rentenanspruch vermehrt gestrichen wird. Die Arbeitsintegration dieser Personengruppe sowie von Langzeitarbeitslosen lösen beim Sozialamt ebenfalls hohe Kosten aus.

2.1.4 Defizit Gymnasium

Bisher war im Vorschlag der kontinuierliche Abbau der Klassen im 1. Gym seit 2012 noch nicht berücksichtigt. Dies ist nun der Fall, da sowohl im Schuljahr 2013/2014 als auch im Schuljahr 2014/2015 mit je einer Klasse weniger geplant wird. Dadurch erhöhen sich aktuell die Klassengrössen, womit die Aufwandminderungen bei den Besoldungen die Ertragsminderungen übersteigen und somit das Defizit sinkt.

2.1.5 Personalaufwand

Es wird 2014 keine individuelle Lohnerhöhung und auch kein Teuerungsausgleich gewährt. Die Forderungen der Personalverbände haben zwischen 1% und 1.5% Lohnerhöhung betragen. Da bereits im Rahmen des Jahresabschluss 2012 eine Rückstellung für die Finanzierung der höheren Pensionskassenbeiträge gebucht wurde und diese rund 1% der Lohnsumme entspricht, wird der Kanton neu hälftig die Krankentaggeldversicherungsprämien übernehmen und damit eine kleine Realloohnerhöhung bei den Mitarbeitern ermöglichen. Dies entspricht rund 0.25% der Lohnsumme.

2.2 Ertragsveränderungen

	Mehrertrag	VA 2014	VA 2013	Differenz	in Prozent
FD	Auflösung Rückstellungen kantonale Steuern	2'000'000	0	2'000'000	100.00%
FD	NFA	17'136'000	15'645'000	1'491'000	9.53%
FD	Staatssteuern laufendes Jahr	30'990'000	30'379'000	611'000	2.01%
FD	Auflösung Rückstellungen Direkte Bundessteuern	350'000	0	350'000	100.00%
FD	Erbschaftssteuern	1'100'000	800'000	300'000	37.50%
GSD	Bundesbeitrag an EL	1'780'000	1'563'000	217'000	13.88%
JPMD	Motorfahrzeugsteuern	5'600'000	5'400'000	200'000	3.70%
FD	Anteil am Reingewinn Appenzeller KB	6'700'000	6'600'000	100'000	1.52%
	Total Mehrertrag	65'656'000	60'387'000	5'269'000	
	Minderertrag	VA 2014	VA 2013	Differenz	in Prozent
FD	Staatssteuern frühere Jahre	910'000	1'907'000	-997'000	-52.28%
	Total Minderertrag	910'000	1'907'000	-997'000	
	Netto-Mehrertrag			4'272'000	

2.2.1 Steuereinnahmen

Für 2014 wird bei den kantonalen Steuereinnahmen Vorjahr und Laufendes Jahr mit einem Wachstum von 2% (Basis 2012) gerechnet. Erste Hochrechnungen der Konsequenzen der Steuergesetzanpassung, welche seit dem 1. Januar 2011 in Kraft getreten ist, zeigen ein insgesamt leicht erhöhtes Steuersubstrat. Die budgetierten Mehreinnahmen bei den Grundstückgewinnsteuern sind aufgrund der durchschnittlichen Eingänge der vergangenen Jahre zu begründen. Die Einnahmen bei der direkten Bundessteuer fallen aufgrund Bundesprognosen ebenfalls besser aus (+ Fr. 80'000).

Im Hinblick auf die Neue Rechnungslegung HRM2, welche per 1. Januar 2015 eingeführt werden soll, sollen die freien Reserven aufgelöst werden. Dies ist sowohl bei den Staatssteuern der Fall, wo Fr. 2 Mio. aufgelöst werden, als auch bei den direkten Bundessteuern, wo mit Fr. 350'000 rund ein Drittel der Reserven eliminiert werden. Der Minderertrag bei den Staatssteuern frühere Jahre rührt daher, dass die Planung nach der Korrektur 2013, wo aufgrund der im Umfeld der Finanz- und Wirtschaftskrise zu tief angesetzten provisorischen Rechnungsstellungen der vergangenen Jahre Fr. 1 Mio. zusätzlich budgetiert wurden, nun wieder auf den Pfad des ordentlichen Wachstums zurückkehrt.

2.2.2 NFA

Die Berechnungsgrundlagen für das Ressourcenpotenzial 2014 verschieben sich von den Bemessungsjahren 2007, 2008 und 2009 auf die Jahre 2008, 2009 und 2010. Diese neue Berechnungsgrundlage führt dazu, dass der Ressourcenindex von 84.9 Punkten auf 84.0 Punkte sinkt. Die zugrundeliegenden Parameter haben sich gegenüber dem Vorjahr geändert. So werden neu die jährlich aktualisierten Daten der ständigen Wohnbevölkerung, konkret die Bevölkerungszahlen 2010 berücksichtigt (2013: Volkszählung 2000), die Arealstatistik 2009 (2013: Arealstatistik 2004) sowie neu die Statistik der Bevölkerung und der Haushalte (STATSTOP) 2011 verwendet.

Im Vergleich zu den anderen Kantonen sinkt Appenzell Innerrhoden 2014 im Ressourcenindex, was zu Mehreinnahmen von rund Fr. 1.5 Mio. aus dem Ressourcenausgleich führt.

NFA	2014	2013	2012	2011	2010	2009	2008	Differenz 2014/2013
Ressourcenausgleich vom Bund	5'319'000	4'458'000	5'201'000	5'110'000	5'584'000	5'178'000	6'054'000	861'000
Geografisch-topografischer Lastenausgleich	8'448'000	8'500'000	8'584'000	8'210'000	8'091'000	8'174'000	7'943'000	-52'000
Ressourcenausgleich von Kantonen	3'612'000	3'044'000	3'564'000	3'726'000	4'002'000	3'657'000	4'238'000	568'000
Härteausgleich an andere Kantone	-243'000	-243'000	-247'000	-247'000	-247'000	-247'000	-247'000	0
Fehlerkorrektur SG, Faktor Alpha 2012	0	-114'000	0	-119'000	-118'000	-119'000		114'000
	17'136'000	15'645'000	17'102'000	16'680'000	17'312'000	16'643'000	17'988'000	1'491'000
								8.94%
Ressourcenindex	84.0	84.9	82.6	80.5	79.8	81.1	79.6	
Veränderung in Punkten	-0.9	2.3	2.1	0.7	-1.3	1.5		
Veränderung in Prozent	-1.09%	2.78%	2.61%	0.88%	-1.60%	1.88%		

3. Investitionsrechnung

In der Investitionsrechnung sind die Investitionen des Kantons aufgeführt ohne die Investitionen in das Abwasser- und Strassennetz und ohne die Investitionen für das Abfallwesen. Diese werden in separaten Rechnungen geführt (siehe Punkt 4).

3.1 Investitionen

Die geplanten Bruttoinvestitionen für das Jahr 2014 belaufen sich auf Fr. 17'550'000 (Voranschlag 2013 Fr. 11'957'000). Die Nettoinvestitionen, d.h. die Investitionen nach Abzug von Beiträgen, sind mit Fr. 8'072'000 gegenüber dem Voranschlag 2013 mit Fr. 11'328'850 rund Fr. 3.25 Mio. tiefer veranschlagt, wozu vor allem die Auflösung der Rückstellungen für das neue Alters- und Pflegezentrum beiträgt.

3.2 Abschreibungen

Die ordentlichen Abschreibungen betragen 10% vom Restbuchwert. Ausserordentliche Abschreibungen werden erst in der definitiven Jahresrechnung verbucht. Budgetiert werden somit jeweils nur die ordentlichen Abschreibungen.

Da in der Staatsrechnung 2012 bis auf Fr. 6 Mio. alle bestehenden Restbuchwerte abgeschrieben werden konnten, fallen im Voranschlag 2014 wiederum in Relation zum Anlagewert bescheidene ordentlichen Abschreibungen in der Höhe von Fr. 2'355'000 an (VA 2013 Fr. 2'164'000).

4. Separate Rechnungen

Die Abwasserrechnung, die Strassenrechnung und die Abfallrechnung werden als separate Rechnungen geführt. Diese separaten Rechnungen erhöhen die Aussagekraft und Transparenz. Der gesetzliche Auftrag im Umweltbereich ist es, die Kosten für den Unterhalt und die Investitionen verursachergerecht mit Gebühren (Abwasser- und Abfallrechnung) oder aber Spezialsteuern (Strassenrechnung) der Nutzer zu finanzieren und nicht mit allgemeinen Steuern.

4.1 Abwasserrechnung

Die Abwasserrechnung schliesst nach Abschreibungen von Fr. 763'000 (VJ Fr. 868'500) ausgeglichen ab.

Bei vorgesehenen Investitionen von Fr. 2'005'000 (VJ Fr. 2'975'000) wird mit 38% (VJ 29%) abgeschrieben. Die Anschlussgebühren sind mit Fr. 550'000 rund Fr. 50'000 niedriger veranschlagt als im Vorjahr. Die Investitionsrechnung schliesst voraussichtlich mit einem Ausgabenüberschuss von Fr. 367'000 (VJ Fr. 956'500) ab.

Der voraussichtliche Schuldsaldo von Fr. 10'078'000 Ende 2013 wird gegenüber dem Kanton mit 0.2% (VJ 0.2%) verzinst und belastet die Betriebsrechnung mit Fr. 19'000 (VJ Fr. 19'000). Mit den Nettoausgaben in der Investitionsrechnung steigt auch der Schuldsaldo entsprechend wieder an.

Sieht man den Schuldsaldo von gerundet Fr. 10'000'000 im Verhältnis zum nicht aktivierten Wert der Abwasseranlagen von ca. Fr. 175'000'000 (= ca. 6%), sind 94% der Anlagen bereits abgeschrieben. Das ist ein akzeptabler Wert für ein Netz in gutem Zustand.

Jährliche Investitionen von ca. Fr. 1'500'000 sichern die Werterhaltung des Abwassernetzes.

4.2 Strassenrechnung

Die Betriebsrechnung schliesst nach Abschreibungen von insgesamt Fr. 5.243 Mio. (VJ Fr. 5.075 Mio.) ausgeglichen ab.

2013 wird der Kantonsbeitrag für die zusätzlichen Belastungen der netto mit EFS um 70'000 m² angewachsenen Kantonsstrassen wiederum ausgesetzt. Die Investitionsrechnung beinhaltet Nettoinvestitionen von Fr. 6'733'000 (VJ Fr. 8'095'000). Der Abschreibungssatz beträgt 42.85% (VJ 39%).

Jährliche Investitionen von ca. Fr. 5'000'000 sichern die Werterhaltung des Strassennetzes.

4.3 Abfallrechnung

Die Betriebsrechnung schliesst nach Abschreibungen von 10% oder Fr. 138'000 (VJ Fr. 153'000) für den Ökohof und nach einer Fondsentnahme von Fr. 19'000 (VJ Fr. 6'000) ausgeglichen ab.

Die Investitionsrechnung schliesst nach Abschreibungen von Fr. 138'000.- mit einem Ertragsüberschuss in derselben Höhe ab. Für 2014 sind für den Ökohof keine weiteren Investitionen geplant.

5. Gesamtfinanzierung

In der folgenden Tabelle wird der Eigenfinanzierungsgrad des Voranschlags 2014 im Vergleich zu den Voranschlägen der Vorjahre und der Rechnungen der Vorjahre dargestellt:

Zahlen in Fr.	VA 2014	VA 2013	Rechnung 2012	VA 2012	Rechnung 2011	VA 2011
Ergebnis Laufende Rechnung	-5'877'300	-7'633'000	295'057	-8'937'100	442'381	-5'533'000
Abschreibungen	2'355'000	2'164'000	4'930'405	1'654'000	7'363'468	1'953'000
Eigenfinanzierung	-3'522'300	-5'469'000	5'225'462	-7'283'100	7'805'849	-3'580'000
Nettoinvestitionen	8'072'000	11'328'850	8'930'405	9'370'000	9'363'468	7'965'000
Eigenfinanzierungsgrad	-44%	-48%	59%	-45%	83%	-45%
Finanzierungsdefizit (-)	-11'594'300	-16'797'850	-3'704'943	-16'653'100	-1'557'619	-11'545'000
Abwasserrechnung	VA 2014	VA 2013	Rechnung 2012	VA 2012	Rechnung 2011	VA 2011
Ergebnis Betriebsrechnung	0	0	0	0	0	0
Abschreibungen	763'000	868'500	1'029'385	1'167'000	773'066	734'000
Eigenfinanzierung	763'000	868'500	1'029'385	1'167'000	773'066	734'000
Nettoinvestitionen	1'130'000	1'825'000	738'987	1'500'000	47'900	730'000
Eigenfinanzierungsgrad	68%	48%	139%	101%	1614%	101%
Anstieg Schuldsaldo (-)	-367'000	-956'500	290'399	-333'000	725'165	4'000
Strassenrechnung	VA 2014	VA 2013	Rechnung 2012	VA 2012	Rechnung 2011	VA 2011
Ergebnis Betriebsrechnung	0	0	3'303	0	6'494	0
ordentliche Abschreibungen	1'224'000	1'308'000	816'081	1'134'000	920'969	1'090'000
ausserordentliche Abschreibungen	4'019'000	3'767'000	4'435'727	3'781'000	4'869'781	3'941'000
Eigenfinanzierung	5'243'000	5'075'000	5'255'111	4'915'000	5'797'245	5'031'000
Nettoinvestitionen	6'733'000	8'095'000	4'965'808	6'768'000	5'510'750	6'280'000
Eigenfinanzierungsgrad	78%	63%	106%	80%	105%	80%
Anstieg Schuldsaldo (-)	-1'490'000	-3'020'000	286'000	-1'853'000	280'000	-1'249'000
Abfallrechnung	VA 2014	VA 2013	Rechnung 2012	VA 2012	Rechnung 2011	VA 2011
Ergebnis Betriebsrechnung	0	0	81'578	0	53'376	0
Abschreibungen	138'000	153'000	170'000	170'000	189'000	189'000
Eigenfinanzierung	138'000	153'000	251'578	170'000	242'376	189'000
Nettoinvestitionen	0	0	0	0	0	0
Eigenfinanzierungsgrad	100%	100%	100%	100%	100%	100%
Anstieg Schuldsaldo (-)	138'000	153'000	170'000	170'000	189'000	189'000
Total Finanzierungsdefizit (-)	-13'313'300	-20'621'350	-2'958'545	-18'669'100	-363'454	-12'601'000
Eigenfinanzierung gesamt	2'621'700	627'500	11'761'536	-1'031'100	14'618'535	2'374'000
Nettoinvestitionen gesamt	15'935'000	21'248'850	14'635'200	17'638'000	14'922'119	14'975'000
Eigenfinanzierungsgrad gesamt	16%	3%	80%	-6%	98%	16%

Die obige Tabelle zeigt im Wesentlichen ein Finanzierungsdefizit von Fr. 13'313'300 bei vorgesehenen Gesamt-Investitionen von Fr. 15'935'000. Die Eigenfinanzierung beträgt somit Fr. 2'621'700, was einem Eigenfinanzierungsgrad von 16% entspricht. Da der Kanton im Moment über freie flüssige Mittel von über Fr. 60 Mio. verfügt, ist die Finanzierung der budgetierten Investitionen 2014 gesichert.

6. Antrag

Die Standeskommission beantragt dem Grossen Rat, auf den Voranschlag 2014 einzutreten und diesen in der vorgelegten Form zu genehmigen.

Voranschlag 2014 des Kantons Appenzell Innerrhoden








Landammann und Standeskommission legen dem Grossen Rat des Kantons Appenzell I.Rh. den Voranschlag 2014 vor.

Die Verwaltungsrechnung zeigt im Gesamtüberblick folgendes Bild:

	Voranschlag 2014		Voranschlag 2013		Rechnung 2012	
	Soll	Haben	Soll	Haben	Soll	Haben
Laufende Rechnung						
Total Aufwand	146'332'300		143'234'500		148'022'817	
Total Ertrag		140'455'000		135'601'500		148'317'873
Aufwandüberschuss		5'877'300		7'633'000		
Ertragsüberschuss					295'057	
	146'332'300	146'332'300	143'234'500	143'234'500	148'317'873	148'317'873
Investitionsrechnung						
Total Ausgaben	17'550'000		11'957'000		10'552'741	
Total Einnahmen		11'833'000		2'792'150		6'552'741
Nettoinvestitionszunahme		5'717'000		9'164'850		4'000'000
Nettoinvestitionsabnahme						
	17'550'000	17'550'000	11'957'000	11'957'000	10'552'741	10'552'741
Finanzierung						
Nettoinvestitionen	8'072'000		11'328'850		11'363'468	
Abschreibungen		2'355'000		2'164'000		7'363'468
Aufwandüberschuss Laufende Rechnung	5'877'300		7'633'000			
Ertragsüberschuss Laufende Rechnung						295'057
Finanzierungsfehlbetrag		11'594'300		16'797'850		3'704'943
Finanzierungsüberschuss						
	13'949'300	13'949'300	18'961'850	18'961'850	11'363'468	11'363'468
Kapitalveränderung						
Finanzierungsfehlbetrag	11'594'300		16'797'850		3'704'943	
Finanzierungsüberschuss						
Aktivierungen		17'550'000		11'957'000		10'552'741
Passivierungen	11'833'000		2'792'150		6'552'741	
Zunahme Eigenkapital					295'057	
Abnahme Eigenkapital		5'877'300		7'633'000		
	23'427'300	23'427'300	19'590'000	19'590'000	10'552'741	10'552'741



KANTON
APPENZELL AUSSER RHODEN



Voranschlag 2014
Laufende Rechnung

Kanton Appenzell Innerrhoden

Konto	Institutionelle Gliederung Laufende Rechnung	Voranschlag 2014		Voranschlag 2013		Rechnung 2012	
		Aufwand	Ertrag	Aufwand	Ertrag	Aufwand	Ertrag
10	GESETZGEBENDE BEHÖRDEN	185'000		185'000		202'092.65	
	Netto Aufwand		185'000		185'000		202'092.65
1000	LANDSGEMEINDE	100'000		100'000		108'148.25	
319.00	Landsgemeinde	100'000		100'000		108'148.25	
1010	GROSSER RAT UND KOMMISSIONEN	85'000		85'000		93'944.40	
300.00	Taggelder und Entschädigungen	70'000		70'000		77'326.40	
319.00	Verschiedene Ausgaben	15'000		15'000		16'618.00	

Kanton Appenzell Innerrhoden

Konto	Institutionelle Gliederung Laufende Rechnung	Voranschlag 2014		Voranschlag 2013		Rechnung 2012	
		Aufwand	Ertrag	Aufwand	Ertrag	Aufwand	Ertrag
20	ALLGEMEINE VERWALTUNG	3'497'000	74'000	3'519'500	69'000	3'622'220.02	56'328.70
	Netto Aufwand		3'423'000		3'450'500		3'565'891.32
2000	STANDESKOMMISSION	1'030'000		995'500		939'741.45	
300.00	Besoldungen	652'000		662'500		614'200.40	
300.01	Sitzungsgelder	53'000		51'000		51'095.00	
300.02	Delegationen, Konferenzen	150'000		110'000		86'383.20	
303.00	Arbeitgeberbeiträge Sozialversicherungen	57'000		56'000		51'997.20	
304.00	Arbeitgeberbeiträge Versicherungskasse	65'000		63'000		83'346.40	
305.00	Personenversicherungen	3'000		3'000		3'196.45	
319.00	Verschiedenes	50'000		50'000		49'522.80	
2010	RATSKANZLEI	1'404'000	30'000	1'491'000	30'000	1'256'957.72	20'008.70
301.00	Besoldungen	976'000		1'029'000		920'835.40	
303.00	Arbeitgeberbeiträge Sozialversicherungen	85'000		88'000		75'309.55	
304.00	Arbeitgeberbeiträge Versicherungskasse	88'000		98'000		90'539.50	
305.00	Personenversicherungen	6'000		5'000		4'277.80	
310.00	Bürospesen, Drucksachen	100'000		100'000		55'206.00	
310.01	Eidg. Abstimmungen	40'000		40'000		37'468.33	
310.02	Gesetzes-Sammlung	5'000		5'000		173.00	
310.03	Kantonsbibliothek	20'000		25'000		20'121.31	
310.04	Landesarchiv	20'000		25'000		20'344.98	
310.05	Volksbibliothek (EDV)	24'000		21'000		20'969.00	
311.00	Büromaschinen, Mobiliar	10'000		10'000		1'063.80	
311.01	Fahrzeuge, Unterhalt	5'000		20'000			
317.00	Spesenentschädigung	10'000		10'000		10'649.05	
319.00	Internet-Auftritt	15'000		15'000			
431.00	Kanzleigebühren, Drucksachen		30'000		30'000		20'008.70

Kanton Appenzell Innerrhoden

Konto	Institutionelle Gliederung Laufende Rechnung	Voranschlag 2014		Voranschlag 2013		Rechnung 2012	
		Aufwand	Ertrag	Aufwand	Ertrag	Aufwand	Ertrag
2020	ALLGEMEINER VERWALTUNGS-AUFWAND	1'063'000	44'000	1'033'000	39'000	1'425'520.85	36'320.00
301.00	Lehrlingsbesoldungen	114'000		102'000		109'550.40	
303.00	Arbeitgeberbeiträge Sozialversicherungen	10'000		7'000		5'010.45	
304.00	Ergänzungsrenten	7'000		7'000		4'492.00	
305.00	Personenversicherungen	2'000		1'000		1'552.00	
306.00	Krankentaggeld Arbeitgeber	70'000					
309.00	Aus- und Weiterbildung Personal	10'000		10'000		10'000.00	
309.01	Intensivierung Lehrlingsausbildung					10'783.70	
309.02	Arbeitssicherheit	5'000		5'000		488.40	
309.03	Steigerung Attraktivität Arbeitgeber					500'000.00	
310.00	Büromaterial	50'000		50'000		1'626.85	
311.00	Zentraler Einkauf Drucksachen					-15'326.20	
318.00	Haftpflichtversicherung	25'000		75'000		75'845.50	
318.01	Porto-Kosten	220'000		220'000		228'835.40	
318.02	Telefonkosten	80'000		80'000		57'687.30	
318.03	Revisionen	50'000		50'000		50'431.10	
319.00	Stosswallfahrt	5'000		5'000		5'199.05	
319.01	Ausserordentliche Ausgaben	65'000		65'000		58'006.91	
319.07	Bahnbillette (Tageskarten etc.)	20'000		20'000		15'872.65	
352.00	Bezirksverwaltung Oberegg, Verwaltungsaufgaben des Kantons	90'000		90'000		110'000.00	
365.00	Verschiedene Beiträge	115'000		115'000		88'755.34	
390.00	Interne Verrechnung EDV-Kosten	125'000		131'000		106'710.00	
434.08	Weiterverrechnung EDV-Kosten Museum		20'000		18'000		15'351.00
434.09	Weiterverrechnung EDV-Kosten Volksbibliothek		24'000		21'000		20'969.00

Kanton Appenzell Innerrhoden

Konto	Institutionelle Gliederung Laufende Rechnung	Voranschlag 2014		Voranschlag 2013		Rechnung 2012	
		Aufwand	Ertrag	Aufwand	Ertrag	Aufwand	Ertrag
21	BAU- UND UMWELTDEPARTEMENT	7'789'000	7'035'500	7'725'500	7'076'000	7'149'578.71	7'070'978.14
	 Netto Aufwand		753'500		649'500		78'600.57
2100	ALLGEMEINER AUFWAND DEPARTEMENT	1'770'000	1'113'000	1'734'000	1'123'000	1'597'863.92	1'100'872.75
300.00	Kommissionen	5'000		5'000		4'238.10	
301.00	Besoldungen	1'281'000		1'266'000		1'183'361.00	
303.00	Arbeitgeberbeiträge Sozialversicherungen	112'000		108'000		97'612.35	
304.00	Arbeitgeberbeiträge Versicherungskasse	110'000		113'000		102'901.20	
305.00	Personalversicherungen	19'000		20'000		13'166.20	
309.00	Weiterbildung	3'000		3'000		1'977.00	
310.00	Bürospesen, Drucksachen	30'000		30'000		25'811.52	
311.00	Büromaschinen, Mobilier	4'000		4'000		8'053.55	
311.01	Fahrzeuge, Unterhalt und Reparaturen	5'000		5'000		3'856.10	
311.02	Fahrzeuge, Ersatzbeschaffung	3'000		3'000		3'000.00	
317.00	Spesenentschädigungen	30'000		30'000		35'374.25	
318.06	Inventarisierung Kataster und Pläne	10'000		10'000		17'790.50	
319.00	Ausserordentliche Ausgaben	10'000		10'000		2'418.20	
365.00	Beiträge Private Institutionen	33'000		26'000		19'860.95	
390.00	Interne Verrechnung EDV-Kosten	115'000		101'000		78'443.00	
431.00	Bewilligungsgebühren, Rückerstattungen		200'000		200'000		177'872.75
434.00	Betriebsrechnung Abwasser		118'000		118'000		118'000.00
434.01	Betriebsrechnung Abfall		45'000		45'000		45'000.00
439.00	Strassenrechnung, Verwaltung		750'000		750'000		750'000.00
480.00	Entnahme Feuerwehrfonds				10'000		10'000.00
2116	HOCHBAUTEN / BETRIEBLICHER UNTERHALT	1'273'000		1'277'000		1'250'372.78	
301.00	Besoldungen	209'000		212'000		204'440.15	
303.00	Arbeitgeberbeiträge Sozialversicherungen	18'000		18'000		18'474.30	
304.00	Arbeitgeberbeiträge Versicherungskasse	19'000		22'000		20'658.20	
305.00	Personalversicherungen	11'000		9'000		8'293.15	
311.00	Maschinen und Geräte	5'000		5'000		1'470.15	
312.00	Heizung, Strom, Wasser	195'000		195'000		162'209.25	
313.00	Verbrauchsmaterialien	16'000		16'000		18'871.65	
314.00	Unterhalt und Reparaturen durch Dritte	220'000		220'000		220'508.98	
316.00	Mietzinsaufwand	474'000		474'000		473'754.10	
317.00	Reise- und Spesenentschädigungen	1'000		1'000		364.70	
318.00	Gebäude- und Mobilierversicherungen	95'000		95'000		97'168.05	
390.00	Verrechnung Eigenleistungen Werkhof	10'000		10'000		24'160.10	

Kanton Appenzell Innerrhoden

Konto	Institutionelle Gliederung Laufende Rechnung	Voranschlag 2014		Voranschlag 2013		Rechnung 2012	
		Aufwand	Ertrag	Aufwand	Ertrag	Aufwand	Ertrag
2117	HOCHBAUTEN / BAULICHER UNTERHALT UND ERNEUERUNG	2'034'000	3'615'000	2'034'000	3'607'000	1'822'013.30	3'604'302.50
314.00	Bürogebäude allgemeine Verwaltung	200'000		200'000		134'131.50	
314.01	Gebäudeunterhalt Spital durch Dritte	150'000		150'000		42'926.10	
314.02	Gebäudeunterhalt Gymnasium durch Dritte	160'000		160'000		135'799.20	
314.03	Gebäudeunterhalt Bürgerheim durch Dritte	99'000		99'000		79'870.15	
314.04	Gebäudeunterhalt Heim Torfnest durch Dritte	25'000		25'000		29'286.35	
390.00	Interne Verrechnung Kapitalzinsen Gebäude	1'400'000		1'400'000		1'400'000.00	
427.01	Mietzinserträge Internat + Wohnung		142'000		142'000		146'140.00
427.02	Mietzinserträge übriges Verwaltungsvermögen		95'000		87'000		87'217.50
427.03	Mietzinserträge Spital und Pflegeheim		1'619'000		1'619'000		1'619'000.00
427.04	Mietzinserträge Gymnasium		1'000'000		1'000'000		1'000'000.00
427.05	Mietzinserträge Museum Appenzell		99'000		99'000		98'945.00
427.06	Mietzinserträge Bürgerheim		499'000		499'000		499'000.00
490.02	Mietzinserträge Heim Torfnest		107'000		107'000		100'000.00
490.03	Mietzinserträge Strassenverkehrsamt		54'000		54'000		54'000.00
2118	RAUM-, RICHT- UND ZONENPLANUNG, HEIMATSCHUTZ	121'000	41'000	81'000	41'000	72'350.29	26'930.00
300.00	Heimatschutzkommission	41'000		41'000		36'713.50	
318.00	Dienstleistungen und Honorare	80'000		40'000		35'636.79	
431.00	Begutachtungsgebühren Heimatschutzkommission		41'000		41'000		26'930.00
2120	KONTROLLSTELLE SEILBAHNEN UND SKILIFTE	14'000	10'000	14'000	14'000	14'249.50	10'269.50
318.00	Konkordatsbeiträge	14'000		14'000		14'249.50	
436.00	Rückerstattungen		10'000		14'000		10'269.50
2122	UNTERHALT DER GEWÄSSER	127'000		132'000		73'859.50	
314.00	Leistungen Dritter	5'000		10'000		6'711.80	
319.00	Sanierung Dorfbrunnen	2'000		2'000			
366.00	Kantonsbeiträge an Dritte	50'000		50'000		9'257.50	
390.00	Verrechnung Eigenleistungen Werkhof	70'000		70'000		57'890.20	
2124	KIES					3'034.60	
314.00	Fremdleistungen Kiesgewinnung					3'034.60	

Kanton Appenzell Innerrhoden

Konto	Institutionelle Gliederung Laufende Rechnung	Voranschlag 2014		Voranschlag 2013		Rechnung 2012	
		Aufwand	Ertrag	Aufwand	Ertrag	Aufwand	Ertrag
2126	WERKHOF	1'822'000	1'813'000	1'843'000	1'813'000	1'698'421.99	1'874'773.38
301.00	Besoldungen	1'003'000		1'005'000		952'075.35	
303.00	Arbeitgeberbeiträge Sozialversicherungen	88'000		85'000		79'285.05	
304.00	Arbeitgeberbeiträge Versicherungskasse	82'000		81'000		83'892.60	
305.00	Personalversicherungen	51'000		35'000		38'566.95	
306.00	Dienstkleider, Verpflegungszulagen	10'000		10'000		4'982.90	
309.00	Pikettensch./Aus- und Weiterbildung	25'000		25'000		13'322.45	
311.00	Maschinen, Werkzeuge und Fahrzeuge inkl. Versicherungen und Gebühren	200'000		200'000		147'792.43	
311.01	Ersatzbeschaffungen Maschinen/Fahrzeuge	150'000		180'000		156'582.30	
313.00	Verbrauchsmaterial inkl. Salz	180'000		180'000		192'748.76	
314.00	Gebäudeunterhalt Werkhof/Baracke	30'000		30'000		26'392.20	
317.00	Spesenentschädigung	3'000		12'000		2'781.00	
434.00	Rückvergütungen Dritter		2'000		2'000		54'383.20
434.02	Rückvergütungen aus andern Departementen		30'000		30'000		61'867.68
435.00	Materialverkauf		3'000		3'000		
438.00	Verrechnung für Investitionen		60'000		60'000		66'052.50
439.01	Strassenrechnung, Eigenleistungen Bau und Betrieb		1'050'000		1'050'000		943'974.85
439.02	Strassenrechnung, Eigenleistungen Winterdienst		500'000		500'000		625'793.97
452.00	Rückerstattungen Bezirke		85'000		85'000		40'650.88
490.00	Interne Verrechnungen		83'000		83'000		82'050.30
2150	GEWÄSSERSCHUTZ	111'000	2'500	111'000	3'000	65'275.15	1'650.00
318.00	Untersuchungen, Abklärungen, Projekte, Gutachten, Honorare	100'000		100'000		65'275.15	
366.00	Kantonsbeiträge an Dritte	10'000		10'000			
390.01	Verrechnung Eigenleistungen Werkhof	1'000		1'000			
431.00	Gebühren		2'500		3'000		1'650.00
2155	WASSERWIRTSCHAFT	10'000		10'000		11'202.40	
318.00	Untersuchungen, Abklärungen, Projekte, Gutachten, Honorare	10'000		10'000		11'202.40	

Kanton Appenzell Innerrhoden

Konto	Institutionelle Gliederung Laufende Rechnung	Voranschlag 2014		Voranschlag 2013		Rechnung 2012	
		Aufwand	Ertrag	Aufwand	Ertrag	Aufwand	Ertrag
2160	SCHADENDIENSTE	97'000	97'000	97'000	97'000	96'656.81	96'656.81
311.00	Ausrüstung, Material	38'000		38'000		35'811.81	
311.01	Fahrzeuge, Unterhalt und Reparaturen	7'000		5'000		8'185.95	
311.02	Ersatzbeschaffung Fahrzeug	6'000		6'000		6'000.00	
314.00	Schadendienste (Verträge)	30'000		30'000		21'466.70	
318.00	Schadenfälle/Schadendienst	10'000		10'000		20'492.35	
364.00	Ausbildungsbeiträge an Schadendienste	6'000		8'000		4'700.00	
434.00	Rückerstattungen		10'000		10'000		159.10
439.00	Strassenrechnung (Saldo)		87'000		87'000		96'497.71
2170	UMWELTSCHUTZ	267'000	175'000	284'000	208'000	307'560.95	189'763.45
314.00	Feuerungskontrolle	50'000		98'000		64'884.05	
314.01	Altautoentsorgung			1'000			
314.02	Sonderabfälle	25'000		21'000		14'091.10	
318.00	Luft / Lärm / Boden / Abfall	150'000		122'000		202'149.40	
318.01	Tierkörpersammelstelle TKS / Betriebskosten	40'000		40'000		26'436.40	
390.00	Verrechnung Eigenleistungen Werkhof	2'000		2'000			
431.00	Gebühren Feuerungskontrollen		50'000		105'000		42'791.65
431.01	Gebühren Sonderabfälle		5'000		1'000		640.00
431.02	Gebühren Altautoentsorgung				1'000		775.00
439.00	Strassenrechnung, Luft / Lärm		100'000		81'000		134'000.00
450.00	CO2-Rückerstattung Bund		10'000		10'000		8'801.45
460.00	Vollzug VOCV		10'000		10'000		2'755.35
2175	GIFTINSPEKTORAT	6'000	1'000	8'000		1'520.00	33.00
318.00	Abklärungen, Honorare	4'000		4'000		1'520.00	
351.00	Entschädigungen	2'000		4'000			
431.00	Gebühren		1'000				33.00
2180	ENERGIE	40'000		10'000		61'029.22	
318.00	Untersuchungen, Abklärungen, Projekte, Gutachten, Honorare	40'000		10'000		61'029.22	
2190	FISCHEREIREGAL	50'000	55'000	47'500	56'000	45'302.40	57'049.25
316.00	Verrechnung Miete Abwasser	5'000		5'000		5'000.00	
317.00	Fischereiaufsicht, Bewirtschaftung	18'000		15'000		14'319.90	
380.00	an Fischereifonds	27'000		27'500		25'982.50	
410.00	Fischereipatente		54'000		55'000		55'961.00
410.01	Ertrag aus Grenzgewässer		1'000		1'000		1'088.25

Kanton Appenzell Innerrhoden

Konto	Institutionelle Gliederung Laufende Rechnung	Voranschlag 2014		Voranschlag 2013		Rechnung 2012	
		Aufwand	Ertrag	Aufwand	Ertrag	Aufwand	Ertrag
2195	JAGDREGAL	47'000	113'000	43'000	114'000	28'865.90	108'677.50
309.00	Aus- und Weiterbildung	3'000					
316.00	Verrechnung Miete Abwasser	7'000		7'000		7'000.00	
318.00	Untersuchungen, Abklärungen, Projekte	5'000					
319.00	Jagdaufsicht	21'000		18'000		12'345.10	
319.01	Jagdeignungsprüfung	2'000		2'000		1'220.80	
319.02	Wildschadenkonzepte			5'000			
319.03	Präparate			2'000			
380.00	An Fonds für Wildschaden, Beitrag Jäger (2510.12)	2'000		2'000		1'660.00	
380.01	An Fonds für Wildhege, Beitrag Jäger (2510.13)	5'000		5'000		4'980.00	
380.02	An Fonds für Wildschaden, Kantonsbeitrag (2510.12)	2'000		2'000		1'660.00	
410.00	Jagdpatente inkl. Hege- und Wildschadenbeitr.		79'000		79'000		73'870.00
411.00	Wilderlös		6'000		6'000		11'795.00
431.00	Jagdeignungsprüfung				2'000		
460.00	Bundesbeitrag		28'000		27'000		23'012.50

Kanton Appenzell Innerrhoden

Konto	Institutionelle Gliederung Laufende Rechnung	Voranschlag 2014		Voranschlag 2013		Rechnung 2012	
		Aufwand	Ertrag	Aufwand	Ertrag	Aufwand	Ertrag
22	ERZIEHUNGSDEPARTEMENT	30'385'300	4'750'000	30'164'500	4'792'000	29'271'916.76	4'965'688.98
	Netto Aufwand		25'635'300		25'372'500		24'306'227.78
2200	ALLGEMEINER AUFWAND DEPARTEMENT	1'565'000		1'686'000		1'675'119.67	
300.00	Landesschulkommission	10'000		10'000		7'837.00	
300.01	Projektkommissionen	9'000		10'000		8'800.00	
300.02	Maturitätskommission	5'000		4'000		3'867.50	
301.00	Besoldungen	1'022'000		1'158'000		1'130'392.00	
303.00	Arbeitgeberbeiträge Sozialversicherungen	89'000		98'000		89'966.05	
304.00	Arbeitgeberbeiträge Versicherungskasse	94'000		110'000		109'989.95	
305.00	Personalversicherungen	6'000		6'000		5'030.75	
309.00	Aus- und Fortbildung	10'000		10'000		17'797.75	
310.00	Bürospesen, Drucksachen	25'000		25'000		22'170.62	
311.00	Büromaschinen, Mobiliar	70'000		10'000		1'237.65	
313.00	Lehrerinformationsstelle, Materialien	5'000		3'000		5'548.70	
317.00	Reise- und Spesenentschädigungen	25'000		18'000		29'087.35	
318.00	Dienstleistungen und Honorare	5'000		5'000		84'907.65	
319.01	Verschiedenes	10'000		12'000		1'601.70	
365.00	Beiträge an Institutionen	74'000		68'000		60'570.00	
365.01	Kastenvogtei	2'000		2'000		586.00	
390.00	Interne Verrechnung EDV-Kosten	104'000		137'000		95'729.00	
2202	LEHRMITTELVERWALTUNG	235'000	266'000	255'000	300'000	196'988.14	245'884.95
310.00	Lehrmitteleinkäufe	230'000		250'000		191'675.14	
310.01	Unser Innerrhoden	5'000		5'000		5'313.00	
435.00	Lehrmittelverkäufe an Kanton		3'000		3'000		5'152.15
435.01	Unser Innerrhoden		2'000		3'000		641.55
435.02	Lehrmittelverkäufe an andere Gemeinwesen		260'000		290'000		239'789.20
435.03	Lehrmittelverkäufe an Dritte		1'000		4'000		302.05

Kanton Appenzell Innerrhoden

Konto	Institutionelle Gliederung Laufende Rechnung	Voranschlag 2014		Voranschlag 2013		Rechnung 2012	
		Aufwand	Ertrag	Aufwand	Ertrag	Aufwand	Ertrag
2205	PÄDAGOGISCH-THERAPEUTISCHE DIENSTE	755'000		753'000		655'145.31	
301.00	Besoldungen	466'000		495'000		433'078.75	
303.00	Arbeitgeberbeiträge Sozialversicherungen	41'000		42'000		35'633.95	
304.00	Arbeitgeberbeiträge Versicherungskasse	36'000		41'000		32'328.05	
305.00	Personalversicherungen	3'000		2'000		2'084.45	
309.00	Fortbildungskurse	4'000		8'000		3'595.20	
310.00	Bürospesen, Drucksachen					3'872.56	
317.00	Reise- und Spesenentschädigungen					3'488.80	
318.00	Dienstleistungen und Honorare	65'000		45'000		39'956.20	
318.01	Heilpädagogische Dienste	140'000		120'000		101'107.35	
2210	VOLKSSCHULEN	5'901'900	560'000	5'930'900	570'000	5'909'774.36	554'668.90
309.00	Lehrerfortbildungskurse	35'000		45'000		28'201.60	
317.00	Lehrerkonferenz	10'000		10'000		10'979.35	
319.00	Diverse Dienstleistungen	15'000		25'000		6'285.23	
319.01	Projekte	55'000		55'000		85'356.80	
341.00	Finanzausgleichsbeiträge Allgemein	3'630'000		3'630'000		3'633'505.00	
341.01	Finanzausgleichsbeiträge Härtefälle	106'900		106'900		106'900.00	
362.00	Baubeiträge			9'000			
362.02	Beiträge gemäss Art. 26 SchVO	2'050'000		2'050'000		2'038'546.38	
452.00	Beitrag der Schulgemeinden an Lehrerfortbildung		30'000		40'000		24'668.90
480.01	Auflösung Rückstellung (2020.23.15)		530'000		530'000		530'000.00
2215	SONDERSCHULEN	1'800'000		1'800'000		1'806'344.70	
365.00	Sonderschulung	1'800'000		1'800'000		1'806'344.70	
2221	GYMNASIUM APPENZELL	5'086'400		5'576'600		5'141'775.27	
363.00	Defizitbeitrag	5'021'400		5'511'600		5'076'775.27	
365.00	Beitrag Internat	65'000		65'000		65'000.00	
2225	SEKUNDARSTUFE 2	1'475'000		1'425'000		1'412'776.55	
361.00	Schulgeldbeiträge an weiterführende Schulen	850'000		875'000		854'416.55	
361.01	Schulgeldbeiträge gemäss regionalem Schulabkommen	625'000		550'000		558'360.00	
2230	TERTIÄRSTUFE	6'200'000		5'500'000		5'595'862.35	
361.00	Fachhochschulen	3'350'000		2'850'000		2'873'002.45	
361.01	Universitäten	2'000'000		1'975'000		1'873'345.00	
361.02	Schulgeldbeiträge gem. interkantonalen Fachschulvereinbarung	850'000		675'000		849'514.90	

Kanton Appenzell Innerrhoden

Konto	Institutionelle Gliederung Laufende Rechnung	Voranschlag 2014		Voranschlag 2013		Rechnung 2012	
		Aufwand	Ertrag	Aufwand	Ertrag	Aufwand	Ertrag
2235	STIPENDIEN	825'000	340'000	925'000	340'000	787'850.00	339'300.00
366.00	Stipendien	825'000		925'000		787'850.00	
460.00	Bundesbeitrag an Stipendien		50'000		50'000		49'300.00
480.00	Entnahme Stipendienfonds (2510.28)		290'000		290'000		290'000.00
2240	BERUFSBILDUNG	4'821'000	1'300'000	4'695'000	1'300'000	4'547'130.15	1'486'285.23
313.00	allgemeine Berufswahlvorbereitung und Materialien	12'000		10'000			
317.00	Betriebsbesuche, Expertisen	2'000		2'000		1'219.40	
318.00	Dienstleistungen, Honorare	87'000		70'000			
319.00	Verschiedenes	10'000		23'000		16'896.55	
361.00	Berufsfachschulen	4'000'000		3'850'000		3'861'750.95	
361.01	Überbetriebliche Kurse	250'000		250'000		214'984.00	
361.02	Zwischenprüfungen / Qualifikationsverfahren	260'000		280'000		248'845.05	
361.03	Kurse für Berufsbildner	15'000		10'000		11'700.00	
361.04	Berufliche Fort- und Weiterbildung	15'000		15'000		13'700.00	
361.05	Brückenangebote	160'000		175'000		167'270.50	
366.00	Lehrlingsabonnement Öffentlicher Verkehr	10'000		10'000		10'763.70	
460.00	Bundesbeitrag		1'300'000		1'300'000		1'486'285.23
2245	BERUFSBERATUNG					16'861.50	
313.00	Allgemeine Berufswahlvorbereitung, Materialien					16'861.50	
2250	ERWACHSENENBILDUNG	25'000		25'000		21'496.90	
365.00	Erwachsenenbildung	25'000		25'000		21'496.90	
2255	UMBUCHUNG		1'560'000		1'560'000		1'560'000.00
490.00	Übertrag Grundstückgewinnsteuer		1'560'000		1'560'000		1'560'000.00
2260	KULTUR	1'180'000	460'000	1'068'000	460'000	1'023'862.26	549'087.55
300.00	Denkmalpflegekommission Sitzungsgelder	6'000		8'000		3'739.25	
318.00	Versicherungsprämien Stiftungen	5'000		6'000		7'127.00	
319.00	Denkmalpflegekommission Verschiedenes	40'000		50'000		51'098.20	
319.01	Archäologie	20'000		50'000		15'038.26	
364.00	Stiftung pro Innerrhoden	390'000		390'000		392'632.30	
364.01	Innerrhoder Kunststiftung	65'000		65'000		65'438.70	
365.00	Kantonsbeiträge ED	318'000		174'000		170'203.00	
365.01	Beiträge aus Swisslos-Fonds	106'000		95'000		91'016.55	
365.02	Beitrag an die Zentrumslasten der Stadt St. Gallen	230'000		230'000		227'569.00	
490.00	Interne Verrechnung Swisslos-Fonds		460'000		460'000		549'087.55

Kanton Appenzell Innerrhoden

Konto	Institutionelle Gliederung Laufende Rechnung	Voranschlag 2014		Voranschlag 2013		Rechnung 2012	
		Aufwand	Ertrag	Aufwand	Ertrag	Aufwand	Ertrag
2280	FREIZEIT, JUGENDARBEIT	265'000	60'000	265'000	60'000	231'008.30	21'361.20
362.00	Betriebsbeiträge Sportanlagen	175'000		175'000		174'678.50	
365.00	Beiträge an Jugendkommission	90'000		90'000		56'329.80	
462.00	Beiträge Dritter an Jugendarbeit		60'000		60'000		21'361.20
2282	SPORT	87'000	40'000	98'000	40'000	81'712.55	40'892.40
300.00	Sitzungsgelder	2'000		2'000		455.00	
313.00	Sportmaterial	5'000		5'000		5'417.05	
317.00	Kurs- und Ausbildungskosten	55'000		50'000		53'264.55	
317.01	Kantonaler Jugendsport	12'000		10'000		11'945.00	
317.02	Senioren-sport	1'000		1'000			
319.00	Verschiedenes	12'000		30'000		10'630.95	
451.00	Beiträge an Kurs- und Ausbildungskosten		40'000		40'000		40'892.40
2290	SWISSLOS-SPORTFONDS APPENZELL I.RH.	164'000	164'000	162'000	162'000	168'208.75	168'208.75
365.00	Jährliche Beiträge an Private Institutionen	132'000		132'000		131'406.00	
365.01	Beiträge an Anschaffungen, Verschiedenes	32'000		30'000		36'802.75	
423.00	Zinsertrag		1'000		1'000		560.35
480.00	Fondsentnahme (2510.05)		3'000		1'000		4'051.60
490.01	Interne Verrechnung Swisslos-Fonds AI		160'000		160'000		163'596.80

Kanton Appenzell Innerrhoden

Konto	Institutionelle Gliederung Laufende Rechnung	Voranschlag 2014		Voranschlag 2013		Rechnung 2012	
		Aufwand	Ertrag	Aufwand	Ertrag	Aufwand	Ertrag
23	FINANZDEPARTEMENT	12'693'000	76'494'000	12'397'000	72'736'000	16'786'069.07	83'571'403.22
	Netto Ertrag	63'801'000		60'339'000		66'785'334.15	
2300	ALLGEMEINER AUFWAND DEPARTEMENT	1'405'000	130'000	1'358'000	150'000	1'150'812.69	146'258.70
301.00	Besoldungen	895'000		954'000		833'051.15	
303.00	Arbeitgeberbeiträge Sozialversicherungen	78'000		81'000		66'626.55	
304.00	Arbeitgeberbeiträge Versicherungskasse	70'000		75'000		67'368.80	
305.00	Personalversicherungen	5'000		5'000		4'348.00	
310.00	Bürospesen, Drucksachen	25'000		25'000		31'414.90	
311.00	Büromaschinen, Mobiliar	2'000		2'000		1'315.90	
317.00	Reise- und Spesenentschädigungen	4'000		4'000		1'124.05	
318.00	Postcheck-, Bankgebühren	50'000		50'000		44'703.56	
318.01	Dienstleistungen und Honorare	40'000		50'000		17'435.33	
390.00	Interne Verrechnung EDV-Kosten	236'000		112'000		83'424.45	
452.00	Dienstleistungen für Amtsstellen Kanton		5'000				146'258.70
452.01	Dienstleistungen für andere Gemeinwesen		5'000		20'000		
452.02	Dienstleistungen für Dritte		120'000		130'000		
2305	PERSONALAMT	82'000		96'000		140'618.42	
310.00	Bürospesen, Drucksachen	5'000		4'000		8'346.67	
310.01	Ausbildung Lernende	25'000		20'000		24'310.20	
310.02	Personalrekrutierung	50'000		70'000		105'711.55	
319.00	Ehrungen, Anlässe	2'000		2'000		2'250.00	
2310	STEUERVERWALTUNG	2'308'000	790'000	2'235'000	790'000	2'211'729.91	961'951.50
301.00	Besoldungen	1'422'000		1'382'000		1'350'886.60	
303.00	Arbeitgeberbeiträge Sozialversicherungen	124'000		117'000		106'466.50	
304.00	Arbeitgeberbeiträge Versicherungskasse	125'000		112'000		114'324.45	
305.00	Personalversicherungen	9'000		7'000		6'137.50	
309.00	Aus- und Weiterbildung	20'000		22'000		14'812.64	
310.00	Bürospesen, Drucksachen	140'000		150'000		132'024.97	
311.00	Büromaschinen, Mobiliar	10'000		8'000		7'156.90	
317.00	Reise- und Spesenentschädigungen	10'000		12'000		7'755.55	
318.00	Honorar externe Fachstellen	50'000		50'000		48'000.00	
319.00	Externe EDV-Kosten	235'000		175'000		170'685.80	
390.00	Interne Verrechnung EDV-Kosten	163'000		200'000		253'479.00	
431.01	Steuerveranlagungsprovision		450'000		450'000		518'281.40
431.02	Steuerbezugsprovision		300'000		300'000		345'521.00
490.00	Verr. Bezugskosten Grundstückgew. St.		40'000		40'000		98'149.10

Kanton Appenzell Innerrhoden

Konto	Institutionelle Gliederung Laufende Rechnung	Voranschlag 2014		Voranschlag 2013		Rechnung 2012	
		Aufwand	Ertrag	Aufwand	Ertrag	Aufwand	Ertrag
2315	SCHATZUNGSAMT	49'000	25'000	72'000	25'000	38'368.97	48'620.30
300.00	Entschädigungen Grundstückschätzer	40'000		50'000		34'800.00	
310.00	Bürospesen, Drucksachen	4'000		10'000		1'582.72	
311.00	Büromaschinen, Mobiliar	2'000		4'000			
317.00	Reise- und Spesenentschädigungen	3'000		8'000		1'986.25	
431.00	Gebühren Grundstückschätzungen		25'000		25'000		48'620.30
2320	VERMÖGENS- UND SCHULDENVERWALTUNG	37'000	2'944'000	30'000	2'837'000	15'062.00	2'787'608.24
321.00	Passivzinsen	14'000		9'000		4'248.85	
323.00	Verzinsung der Foundationen	23'000		21'000		10'813.15	
422.00	Vermögenserträge Finanzvermögen		794'000		637'000		637'608.24
426.00	Verzinsung Dotationskapital Kantonalbank		750'000		800'000		750'000.00
490.00	Interne Verrechnung Kapitalzinsen Gebäude		1'400'000		1'400'000		1'400'000.00
2325	ABSCHREIBUNGEN	2'355'000		2'164'000		4'930'405.25	
331.01	Abschreibungen auf Verwaltungsvermögen Bau- und Umwelt, (Verwaltungs-Gebäude)	2'355'000		2'122'000		4'901'393.25	
331.05	Land- und Forstwirtschaft			23'000			
331.06	Justiz, Polizei, Militär			19'000		29'012.00	
2328	FINANZAUSGLEICHSBEITRÄGE	275'000	275'000	250'000	250'000	252'065.00	252'065.00
341.00	Bezirke Allgemein	275'000		250'000		252'065.00	
480.00	Auflösung Rückstellung (2020.23.15)		275'000		250'000		252'065.00
2330	KANTONALE ABGABEN		35'670'000		34'051'000		40'342'470.94
400.00	Staatssteuern laufendes Jahr		30'990'000		30'379'000		32'105'283.59
400.02	Staatssteuern Vorjahr		800'000		795'000		2'198'526.99
400.03	Staatssteuern frühere Jahre		910'000		1'907'000		2'169'890.48
405.00	Erbschaftssteuern und Schenkungssteuern		800'000		800'000		3'630'716.65
421.00	Verzugszinsen		20'000		20'000		56'391.45
431.00	Gebühren		80'000		80'000		95'961.78
437.00	Bussen		70'000		70'000		85'700.00
480.00	Auflösung von Rückstellungen		2'000'000				

Kanton Appenzell Innerrhoden

Konto	Institutionelle Gliederung Laufende Rechnung	Voranschlag 2014		Voranschlag 2013		Rechnung 2012	
		Aufwand	Ertrag	Aufwand	Ertrag	Aufwand	Ertrag
2331	GRUNDSTÜCKGEWINNSTEUERN	2'860'000	2'860'000	2'860'000	2'860'000	4'907'965.45	4'907'965.45
380.00	Anteil Stipendienfonds (2510.28)	220'000		220'000		220'000.00	
380.02	Fondseinlage (2510.03)					1'989'816.35	
390.00	Anteil Erziehung	1'560'000		1'560'000		1'560'000.00	
390.01	Anteil Landwirtschaft	1'040'000		1'040'000		1'040'000.00	
390.02	Verrechnung Bezugskosten	40'000		40'000		98'149.10	
403.00	Grundstückgewinnsteuern		2'200'000		2'000'000		4'907'457.00
423.00	Verrechneter Zinsertrag		5'000		3'000		508.45
480.00	Fondsentnahme (2510.03)		655'000		857'000		
2333	NFA	243'000	17'379'000	357'000	16'002'000	247'218.00	17'339'227.00
341.00	Härteausgleich an andere Kantone	243'000		243'000		247'218.00	
341.01	Fehlerkorrekturen NFA			114'000			
440.00	Ressourcenausgleich vom Bund		5'319'000		4'458'000		5'195'152.00
440.01	Geografisch-topografischer Lastenausgleich		8'448'000		8'500'000		8'583'999.00
441.00	Ressourcenausgleich von Kantonen		3'612'000		3'044'000		3'560'076.00
2335	ANTEILE AN BUNDESSTEUERN UND ABGABEN		5'221'000		4'785'000		5'582'459.91
440.01	Anteil Verrechnungssteuer		941'000		935'000		870'612.00
440.02	Anteil Direkte Bundessteuer		3'930'000		3'850'000		4'711'847.91
480.00	Auflösung Rückstellung DBST		350'000				
2340	GEWINNANTEIL APP. KANTONALBANK UND SCHWEIZ. NATIONALBANK		8'024'000		7'938'000		8'208'230.00
426.00	Anteil am Reingewinn Appenzeller KB		6'700'000		6'600'000		6'870'000.00
426.02	Gewinnanteil SNB		1'324'000		1'338'000		1'338'230.00
2350	LIEGENSCHAFTEN DES FINANZVERMÖGENS,WALD	64'000	174'000	92'000	165'000	45'670.35	164'153.50
314.00	Unterhalt der Gebäude	60'000		90'000		43'711.55	
318.00	Versicherungsprämien	4'000		2'000		1'958.80	
423.00	Miet- und Pachtzinsen		124'000		115'000		114'725.70
423.02	Baurechtsgebühren		50'000		50'000		49'427.80
2360	VERSCHIEDENE ERTRÄGE		97'000		110'000		94'061.50
410.00	Vereinigte Schweiz. Rheinsalinen/Salzregal		6'000		6'000		6'118.35
410.01	SAK St.Gallen		90'000		103'000		87'353.00
410.02	Verschiedene Konzessionsgebühren		1'000		1'000		590.15

Kanton Appenzell Innerrhoden

Konto	Institutionelle Gliederung Laufende Rechnung	Voranschlag 2014		Voranschlag 2013		Rechnung 2012	
		Aufwand	Ertrag	Aufwand	Ertrag	Aufwand	Ertrag
2368	BEITRÄGE	110'000		110'000		109'821.85	
365.00	Private Institutionen	10'000		10'000		9'821.85	
365.01	AR AI 500	100'000		100'000		100'000.00	
2380	AMT FÜR INFORMATIK AFI	2'083'000	2'083'000	1'949'000	1'949'000	1'874'356.83	1'874'356.83
301.00	Besoldungen	442'000		460'000		458'486.30	
303.00	Arbeitgeberbeiträge Sozialversicherungen	39'000		39'000		38'228.95	
304.00	Arbeitgeberbeiträge Versicherungskasse	41'000		39'000		40'553.00	
305.00	Personalversicherungen	3'000		2'000		2'231.65	
311.00	Büromaschinen, Mobiliar	3'000		3'000		3'570.60	
311.01	Wartungs-, Leitungskosten, Verbrauchsmaterial	629'000		694'000		665'520.71	
311.02	Ersatzbeschaffung Hard- und Software	434'000		412'000		475'210.80	
311.03	Neuanschaffungen AFI	483'000		291'000		185'146.42	
317.00	Reise- und Spesenentschädigung	9'000		9'000		5'408.40	
452.01	Dienstleistungen für Amtsstellen Kanton		106'000				131'476.29
452.02	Dienstleistungen für andere Gemeinwesen		528'000		557'000		392'089.04
452.03	Dienstleistungen für Dritte		14'000		29'000		30'827.05
490.00	Interne Verrechnung EDV-Kosten		1'435'000		1'363'000		1'319'964.45
2390	SWISSLOS-FONDS APPENZELL I.RH.	822'000	822'000	824'000	824'000	861'974.35	861'974.35
365.00	Gemeinnützige Beiträge	100'000		200'000		145'200.00	
380.00	Fondseinlage (2510.04)	98'000					
380.01	Einlage Fonds Spielsuchtabgabe (2510.30)	4'000		4'000		4'090.00	
390.00	Interne Verrechnung Kultur	460'000		460'000		549'087.55	
390.01	Interne Verrechnung Swisslos-Sportfonds AI	160'000		160'000		163'596.80	
410.00	Swissloserträge		820'000		820'000		817'984.00
423.00	Zinsertrag		2'000		2'000		1'236.20
480.00	Fondsentnahme (2510.04)				2'000		42'754.15

Kanton Appenzell Innerrhoden

Konto	Institutionelle Gliederung Laufende Rechnung	Voranschlag 2014		Voranschlag 2013		Rechnung 2012	
		Aufwand	Ertrag	Aufwand	Ertrag	Aufwand	Ertrag
24	GESUNDHEITS- UND SOZIALDEPARTEMENT	37'323'000	9'417'000	36'412'000	9'031'000	39'354'065.51	10'038'509.56
	Netto Aufwand		27'906'000		27'381'000		29'315'555.95
2400	ALLGEMEINER AUFWAND DEPARTEMENT	1'496'000	113'000	1'512'000	113'000	1'101'934.83	123'055.00
300.00	Sitzungsgelder	40'000		40'000		16'615.80	
301.00	Besoldungen	785'000		742'000		756'499.60	
303.00	Arbeitgeberbeiträge Sozialversicherungen	69'000		63'000		62'679.50	
304.00	Arbeitgeberbeiträge Versicherungskasse	64'000		75'000		60'827.20	
305.00	Personalversicherungen	4'000		4'000		3'628.45	
310.00	Bürospesen, Drucksachen	15'000		15'000		12'674.24	
310.01	Weiterbildung, Fachliteratur	10'000		15'000		15'340.49	
311.00	Büromaschinen, Mobiliar	8'000		3'000		5'323.60	
311.01	IT-Kosten Dritte	10'000		400'000			
316.00	Miete Archivraum	2'000					
317.00	Reise- und Spesenentschädigungen	30'000		17'000		23'299.70	
318.00	Entschädigungen Vormünder, Beistände	20'000		15'000		8'468.10	
318.01	Gutachten, Arztzeugnisse	3'000		4'000		516.25	
318.02	Honorare Fachstellen	30'000		30'000		21'235.00	
318.03	Honorare Gesamtplanung Spital und Pflegeheim	335'000		20'000		67'788.00	
318.04	Spitalplanung gemäss KVG	20'000		20'000		472.90	
390.00	Interne Verrechnung EDV-Kosten	51'000		49'000		46'566.00	
431.00	Gebühren		30'000		30'000		32'988.50
434.00	Verrechnung Aufwand Lungenliga AI		8'000		8'000		8'000.00
490.01	Verrechnung Verwaltungskosten Asylwesen		25'000		25'000		32'066.50
490.02	Verrechnung Besoldung Asylwesen		50'000		50'000		50'000.00
2410	GESUNDHEITSVORSORGE UND -AUF SICHT	15'000		10'000		16'439.25	
318.03	Interkantonale Projekte	15'000		10'000		16'439.25	
2412	INNERKANTONALE HOSPITALISATIONEN	4'421'000		4'378'000		6'176'950.02	
363.02	Kantonsanteil SwissDRG	3'038'000		2'896'000		2'822'814.40	
363.03	Kantonsbeitrag Gemeinwirtschaftliche Leistungen	1'318'000		1'417'000		3'354'135.62	
363.04	Kantonsbeitrag nicht-DRG-finanzierte Hospitalisationen	65'000		65'000			
2414	AUSSERKANTONALE HOSPITALISATIONEN	7'485'000		7'685'000		7'967'606.36	
361.01	Kantonsanteil SwissDRG	6'100'000		6'300'000		6'561'798.56	
361.02	Kantonsbeitrag Gemeinwirtschaftliche Leistungen	200'000		200'000		163'828.05	
361.03	Kantonsbeitrag nicht-DRG-finanzierte Hospitalisationen	1'185'000		1'185'000		1'241'979.75	

Kanton Appenzell Innerrhoden

Konto	Institutionelle Gliederung Laufende Rechnung	Voranschlag 2014		Voranschlag 2013		Rechnung 2012	
		Aufwand	Ertrag	Aufwand	Ertrag	Aufwand	Ertrag
2422	PFLEGEHEIM APPENZELL	280'000		307'000		443'179.11	
363.00	Erfolg Pflegeheim	280'000		307'000		443'179.11	
2424	KANTONSBEITRÄGE AN PFLEGELEISTUNGEN	2'410'000		2'410'000		2'198'437.55	
361.01	Akut- und Übergangspflege	10'000		10'000		1'158.55	
361.02	Langzeitpflege stationär	1'500'000		1'500'000		1'415'279.00	
361.03	Pflegeleistungen ambulant (Spitex)	900'000		900'000		782'000.00	
2430	SPITAL HEIDEN					109'368.00	
361.00	Defizitanteil Spital Heiden					109'368.00	
2432	BEITRÄGE AN AUSSERKANT. KRANKENANSTALT	100'000		100'000		166'375.55	
362.00	Ostschweizer Kinderspital	100'000		100'000		166'375.55	
2434	KRANKEN- UND UNFALLVERSICHERUNG	5'803'000	4'400'000	5'803'000	4'400'000	5'762'983.20	4'267'895.00
351.00	Obligatorische Unfallversicherung	3'000		3'000		3'000.00	
366.00	Prämienverbilligungsbeiträge	5'800'000		5'800'000		5'759'983.20	
460.00	Bundesbeitrag Prämienverbilligung		4'400'000		4'400'000		4'267'895.00
2436	NOTFALLDIENST	323'000		53'000		43'667.68	
311.00	Fahrzeugkosten	260'000		12'000		6'561.25	
311.01	Ausrüstung	10'000		10'000		1'535.35	
318.00	Alpine Rettungsdienste SAC	3'000		3'000		4'995.93	
318.01	Sanitäts-Notrufzentrale 144	50'000		28'000		30'575.15	
2438	SPITEX	445'000		445'000		427'875.00	
365.00	Spitexverein Appenzell I.Rh.	225'000		225'000		223'000.00	
365.03	Dienstleistungen für Betagte	220'000		220'000		204'875.00	
2440	SOZIALBERATUNG UND PRÄVENTION	279'000	70'000	280'000	71'000	337'830.35	101'389.60
318.01	Präventionsmassnahmen	30'000		30'000		40'332.55	
318.02	Vernetzung Jugendarbeit					5'000.00	
318.03	Stiftung Beratungs- und Sozialdienst	154'000		154'000		152'940.00	
318.04	Sozialberatung Appenzeller Vorderland	55'000		55'000		76'772.75	
362.00	Defizitbeitrag Rehabilitationszentrum Lutzenberg	15'000		15'000		38'425.40	
365.00	Beiträge aus dem Alkoholzehntel	25'000		26'000		24'359.65	
440.00	Anteil am Alkoholzehntel		50'000		50'000		53'595.00
480.00	Fondsentnahme (2511.09)		20'000		21'000		47'794.60

Kanton Appenzell Innerrhoden

Konto	Institutionelle Gliederung Laufende Rechnung	Voranschlag 2014		Voranschlag 2013		Rechnung 2012	
		Aufwand	Ertrag	Aufwand	Ertrag	Aufwand	Ertrag
2442	LEBENSMITTELKONTROLLE	223'000	38'000	224'000	36'000	220'667.05	41'005.80
313.00	Untersuchungskosten	8'000		8'000		8'581.85	
317.00	Reiseentschädigungen, Kurse	1'000		1'000		69.10	
317.01	Entschädigung Fleischkontrolle	40'000		37'000		38'016.10	
319.00	Verschiedenes	2'000		4'000			
351.01	Kosten aus Vertrag mit Kanton SH	172'000		174'000		174'000.00	
431.00	Gebühren Schlacht- und Fleischuntersuchung		37'000		35'000		37'835.80
431.01	Verschiedene Erträge/Gebühren		1'000		1'000		3'170.00
2444	BEITRÄGE	128'000		116'000		115'602.20	
365.00	Private Institutionen	88'000		76'000		70'809.15	
365.01	Kinderhort	40'000		40'000		44'793.05	
2450	SOZIALVERSICHERUNGEN	5'900'000	1'780'000	5'200'000	1'563'000	5'512'411.65	1'641'065.00
360.02	Kantonsbeitrag an EL	5'900'000		5'200'000		5'512'411.65	
460.00	Bundesbeitrag an EL		1'780'000		1'563'000		1'641'065.00
2452	FAMILIENZULAGEN	448'000		467'000		465'388.90	
360.00	Kantonsbeitrag Landw. Arbeitnehmer/Kleinbauern	438'000		457'000		456'988.90	
360.01	Kantonsbeitrag Kantonale Zulagen	10'000		10'000		8'400.00	
2454	ÖFFENTLICHE FÜRSORGE	2'835'000	1'300'000	2'570'000	1'300'000	2'987'902.75	1'672'945.86
365.00	Uneinbringliche Beiträge an Krankenkassen	25'000				15'299.15	
366.00	Unterstützungen im Kanton	1'600'000		1'500'000		1'836'272.65	
366.01	Unterstützungen in andern Kantonen z.L. AI	500'000		400'000		492'001.10	
366.02	Unterstützungen in AI z.L. anderer Kantone	90'000		90'000		87'319.85	
366.03	Sozialpädagogische Massnahmen u. Heimplatzierungen	550'000		500'000		496'601.35	
366.04	Uneinbringliche Bevorschussung von Alimenten	70'000		80'000		60'408.65	
451.00	Rückvergütungen		1'300'000		1'300'000		1'672'945.86
2456	BEHINDERTENINSTITUTIONEN	2'760'000		2'960'000		2'695'449.70	
361.00	Betriebs- und Investitionskostenbeiträge ausserkantonale	2'000'000		2'100'000		1'999'478.82	
361.01	Betriebs- und Investitionskostenbeiträge innerkantonale (d'stääg)	750'000		850'000		898'270.60	
361.02	Defizitbeiträge an Behinderteninstitutionen	10'000		10'000		-202'299.72	
2460	BÜRGERHEIM APPENZELL	19'000		119'000		315'169.06	
363.00	Erfolg Bürgerheim	19'000		119'000		315'169.06	

Kanton Appenzell Innerrhoden

Konto	Institutionelle Gliederung Laufende Rechnung	Voranschlag 2014		Voranschlag 2013		Rechnung 2012	
		Aufwand	Ertrag	Aufwand	Ertrag	Aufwand	Ertrag
2462	ALTERSHEIM TORFNEST OBEREGG	804'000	672'000	734'000	612'000	728'494.55	730'082.75
301.00	Besoldungen	460'000		397'000		389'750.00	
303.00	Arbeitgeberbeiträge Sozialversicherungen	40'000		34'000		31'220.10	
304.00	Arbeitgeberbeiträge Versicherungskasse	29'000		31'000		32'983.55	
305.00	Personalversicherungen	3'000		2'000		1'826.25	
309.00	Weiterbildung, Personal-Nebenkosten	5'000		5'000		2'710.00	
310.00	Bürospesen, Drucksachen	6'000		6'000		2'765.25	
310.01	Unterhalt und Reparaturen	5'000		5'000		6'671.95	
311.00	Mobiliar, Hausgeräte (Neuanschaffungen)	18'000		18'000		15'986.30	
312.00	Elektrizität, Heizung, Wasser	30'000		30'000		33'401.75	
313.00	Nahrungsmittel	65'000		65'000		74'424.00	
313.01	Reinigungs-, Verbrauchsmaterial	8'000		8'000		8'896.05	
314.00	Unterhalt Gebäude, Anlagen	8'000		8'000		6'031.75	
315.00	Wäsche, Inkontinenz- und Verbandsmaterial	10'000		8'000		9'286.30	
317.00	Reise- und Spesenentschädigungen	3'000		3'000		2'520.00	
318.00	Arzt, Apotheke	1'000		1'000		705.00	
318.01	Versicherungsprämien	1'000		1'000		1'484.70	
319.00	Pastoration	1'000		1'000		1'142.60	
319.01	Verschiedenes/Animation	4'000		4'000		6'689.00	
390.02	Mietzinsen an Kanton	107'000		107'000		100'000.00	
423.00	Mietzinseinnahmen		12'000		12'000		12'000.00
432.00	Kostgelder Heimpensionäre		660'000		600'000		718'082.75
2464	BEITRÄGE	105'000		103'000		99'262.20	
365.00	Private Institutionen	25'000		23'000		34'849.10	
365.02	Stiftung Kinder- und Jugendpsych.-Dienste St.Gallen	80'000		80'000		64'413.10	

Kanton Appenzell Innerrhoden

Konto	Institutionelle Gliederung Laufende Rechnung	Voranschlag 2014		Voranschlag 2013		Rechnung 2012	
		Aufwand	Ertrag	Aufwand	Ertrag	Aufwand	Ertrag
2480	ASYLWESEN	1'044'000	1'044'000	936'000	936'000	1'461'070.55	1'461'070.55
301.00	Besoldungen	198'000		183'000		199'754.35	
303.00	Arbeitgeberbeiträge Sozialversicherungen	17'000		16'000		16'118.70	
304.00	Arbeitgeberbeiträge Versicherungskasse	18'000		16'000		17'499.90	
305.00	Personalversicherungen	1'000		1'000		942.10	
316.00	Raum- und Nebenkosten	55'000		40'000		95'940.80	
316.01	Unterhaltskosten	80'000		60'000		40'007.05	
317.00	Betriebskosten	120'000		120'000		119'909.50	
318.00	Schule, Unterhaltung			30'000		36'015.15	
318.02	Beschäftigungsprogramme	-5'000		-25'000		16'658.00	
318.03	Integrationsmassnahmen	35'000		30'000		-47'922.10	
318.04	Beschäftigungsprogramm Holz	-5'000		-5'000		11'843.75	
319.00	Verpflegung	140'000		140'000		135'582.85	
319.01	Gesundheitskosten	200'000		150'000		200'170.00	
319.02	Taschengelder	38'000		38'000		53'726.75	
319.03	Bekleidung	18'000		18'000		23'444.40	
319.04	Diverses			5'000		500.00	
380.01	Bildung Rückstellungen					408'510.35	
390.00	Verrechnung Verwaltungskosten GSD	25'000		25'000		32'066.50	
390.01	Verrechnung Besoldung GSD	50'000		50'000		50'000.00	
390.02	Verrechnung Verwaltungskosten VPO	25'000		25'000		32'066.50	
390.03	Interne Verrechnung EDV-Kosten	34'000		19'000		18'236.00	
423.00	Mietzinsen Aussengebäude		4'000		23'000		4'396.00
460.00	Bundesbeitrag Verwaltungskosten		50'000		50'000		64'133.00
460.01	Bundesbeitrag Personal und Betrieb		320'000		320'000		414'296.00
460.02	Bundesbeitrag Betriebskosten		670'000		543'000		978'245.55

Kanton Appenzell Innerrhoden

Konto	Institutionelle Gliederung Laufende Rechnung	Voranschlag 2014		Voranschlag 2013		Rechnung 2012	
		Aufwand	Ertrag	Aufwand	Ertrag	Aufwand	Ertrag
25	JUSTIZ-, POLIZEI- UND MILITÄRDEPARTEMENT	17'646'000	11'827'000	16'857'000	11'100'000	16'699'362.25	11'284'200.71
	 Netto Aufwand		5'819'000		5'757'000		5'415'161.54
2500	ALLGEMEINER AUFWAND DEPARTEMENT JUSTIZ, POLIZEI	1'411'000	140'000	1'190'000	1'000	1'252'782.34	5'150.00
301.00	Besoldungen	867'000		692'000		703'665.10	
303.00	Arbeitgeberbeiträge Sozialversicherungen	76'000		59'000		59'309.05	
304.00	Arbeitgeberbeiträge Versicherungskasse	82'000		62'000		63'398.75	
305.00	Personalversicherungen	5'000		3'000		3'438.75	
310.00	Bürospesen, Drucksachen	2'000		2'000		4'666.49	
311.00	Büromaschinen, Mobiliar	8'000		3'000		1'586.75	
317.00	Reise- und Spesenentschädigungen	4'000		4'000		3'516.95	
318.00	Datenschutzbeauftragter	15'000		15'000		133.50	
319.00	Anlässe, Konferenzen	5'000		5'000		3'774.00	
390.00	Interne Verrechnung EDV-Kosten	347'000		345'000		409'293.00	
431.00	Lotteriewesen		2'000		1'000		5'150.00
450.00	Rückerstattungen Personalkosten Integration		138'000				
2512	OPFERHILFE	75'000		75'000		73'368.75	
365.00	Beratungsstelle Opferhilfe	70'000		70'000		73'368.75	
365.01	Genugtuungsentschädigungen	5'000		5'000			
2515	KOSTEN RECHTSPFLEGE	85'000		85'000		99'780.00	9'691.90
318.00	Unentgeltliche Rechtspflege	30'000		50'000		14'907.10	
318.01	Gerichtsgebühren z.L. des Staates	55'000		35'000		84'872.90	
439.00	Rückerstattungen						9'691.90
2520	GERICHTSKANZLEI	663'000	200'000	669'000	200'000	641'892.70	239'091.95
300.01	Anwaltskammer, Sitzungsgelder, Verschiedenes	3'000		4'000		2'588.55	
301.00	Besoldungen	522'000		526'000		503'351.50	
303.00	Arbeitgeberbeiträge Sozialversicherungen	46'000		45'000		42'557.45	
304.00	Arbeitgeberbeiträge Versicherungskasse	43'000		45'000		44'641.45	
305.00	Personalversicherungen	3'000		3'000		2'368.20	
310.00	Bürospesen, Drucksachen	18'000		18'000		12'762.85	
310.01	Fachliteratur, Weiterbildung	21'000		21'000		22'260.10	
311.00	Büromaschinen, Mobiliar	2'000		2'000		4'486.95	
317.00	Reise- und Spesenentschädigungen	5'000		5'000		6'875.65	
431.00	Verfahrenskosten		200'000		200'000		239'091.95

Kanton Appenzell Innerrhoden

Konto	Institutionelle Gliederung Laufende Rechnung	Voranschlag 2014		Voranschlag 2013		Rechnung 2012	
		Aufwand	Ertrag	Aufwand	Ertrag	Aufwand	Ertrag
2522	KANTONGERICHT	55'500		55'500		34'705.80	
300.00	Besoldungen	5'500		5'500		7'420.00	
300.01	Sitzungsgelder, Verschiedenes	50'000		50'000		26'659.20	
303.00	Arbeitgeberbeiträge Sozialversicherungen					595.80	
305.00	Personalversicherungen					30.80	
2524	BEZIRKSGERICHTE	20'000		20'000		21'445.75	
300.01	Sitzungsgelder, Verschiedenes	20'000		20'000		21'445.75	
2527	JUGENDANWALTSCHAFT UND -GERICHT	171'000	16'000	17'000	16'000	60'650.85	12'365.35
300.00	Sitzungsgelder, Verschiedenes	3'000		3'000			
318.00	Untersuchungskosten	8'000		8'000		22'443.40	
351.00	Kosten Straf- und Massnahmenvollzug	160'000		6'000		38'207.45	
431.00	Bussen und Gebühren		16'000		16'000		12'365.35
2532	VERWALTUNGSPOLIZEI	449'200	596'000	135'200	330'000	146'743.28	390'356.45
310.00	Bürospesen, Drucksachen, ZEMIS, Ausweise	85'000		80'000		93'095.65	
310.02	Kommissionen Bargeldloser Zahlungsverkehr	200		200		185.00	
311.00	Büromaschinen, Mobiliar	5'000		5'000		3'188.83	
317.00	Reise- und Spesenentschädigungen	5'000		5'000		4'328.30	
318.00	Asylwesen / Reisekosten AuG	15'000		15'000		10'474.30	
318.01	Kantonales Integrationsprogramm			30'000		35'471.20	
365.00	Kantonsbeitrag Integrationsprogramm	103'000					
365.01	Bundesbeitrag Integrationsprogramm	166'000					
365.02	Beitrag Dritter Integrationsprogramm	70'000					
431.00	Gebühren Einwohnerkontrolle		20'000		20'000		21'693.40
431.01	Gebühren Amt für Ausländerfragen		80'000		80'000		89'736.50
431.02	Kanzleigebühren, Ausweise CH, Reisendengewerbe		175'000		145'000		176'210.10
431.03	Landrechtstaxen		10'000		10'000		17'528.05
434.00	Asylwesen AuG		20'000		20'000		22'391.90
460.00	Bundesbeitrag (Rückkehrberatung)		30'000		30'000		30'730.00
460.01	Bundesbeitrag Integrationsprogramm		166'000				
460.02	Beitrag Dritter Integrationsprogramm		70'000				
490.00	Anteil Bundesbeiträge (Verwaltungskosten Asyl)		25'000		25'000		32'066.50

Kanton Appenzell Innerrhoden

Konto	Institutionelle Gliederung Laufende Rechnung	Voranschlag 2014		Voranschlag 2013		Rechnung 2012	
		Aufwand	Ertrag	Aufwand	Ertrag	Aufwand	Ertrag
2534	EICHWESEN	3'000	10'000	53'000	10'000	55'215.90	17'898.25
310.00	Bürospesen, Drucksachen, Ausbildung	1'000		1'000			
311.00	Anschaffungen, Kontrollen	1'000		1'000		4'085.15	
350.00	Anteil Bund an Eichgebühren	1'000		1'000		1'130.75	
352.00	Entschädigung Feuerschauverwaltung			50'000		50'000.00	
431.00	Eichgebühren		10'000		10'000		17'898.25
2538	ZIVILSTANDSWESEN	40'000	110'000	38'000	100'000	27'126.05	126'438.24
310.00	Bürospesen, Drucksachen	6'000		6'000		4'159.05	
311.00	Büromaschinen, Mobiliar	5'000		5'000			
319.00	Info-Star	14'000		12'000		7'967.00	
352.00	Verwaltungsaufwand Bezirk Obereg	15'000		15'000		15'000.00	
431.00	Kanzleigebühren		110'000		100'000		126'438.24
2540	KANTONSPOLIZEI	4'452'000	1'260'000	4'587'000	1'235'000	4'408'698.65	1'281'863.88
301.00	Besoldungen, Zulagen	3'080'000		3'200'000		2'994'873.70	
303.00	Arbeitgeberbeiträge Sozialversicherungen	269'000		272'000		245'624.20	
304.00	Arbeitgeberbeiträge Versicherungskasse	236'000		252'000		243'200.30	
305.00	Personalversicherungen	19'000		16'000		14'318.80	
306.00	Ersatzbeschaffung Ausrüstung	75'000		75'000		84'878.61	
310.00	Bürospesen, Drucksachen, Inserate, Abonnemente	26'000		26'000		21'573.85	
310.01	Weiterbildung, Fachliteratur	43'000		43'000		44'867.90	
310.02	Polizeischule	96'000		96'000		56'696.30	
310.03	Gebühren, Beiträge, Telefon	45'000		50'000		42'197.13	
311.00	Büromaschinen, Mobiliar	10'000		10'000		9'580.30	
311.01	Fahrzeuge, Unterhalt	105'000		105'000		96'665.62	
311.04	Telekommunikation, Konzessionen, IPS Betriebsgebühr	120'000		108'000		108'363.00	
311.05	Betriebsgebühren Polycom	80'000		80'000		55'215.00	
313.00	Betriebskosten, Verbrauchsmaterial, übrige Anschaffungen	95'000		105'000		193'889.59	
317.00	Entschädigungen für Polizeibeamte					18'233.75	
318.00	Untersuchungskosten	20'000		20'000		30'665.15	
319.02	Rettungsaktionen, Diverses	2'000		2'000		-1'382.90	
361.00	Entschädigungen an die Kantonspolizei AR	130'000		126'000		149'238.35	
365.00	Polizeiverband Appenzell Innerrhoden	1'000		1'000			
431.00	Gebühren, Bewilligungen		5'000		5'000		7'248.80
434.00	Dienstleistungen für Amtsstellen Kanton				50'000		85'756.80
434.02	Dienstleistungen für Dritte		75'000				-180.00

Kanton Appenzell Innerrhoden

Konto	Institutionelle Gliederung Laufende Rechnung	Voranschlag 2014		Voranschlag 2013		Rechnung 2012	
		Aufwand	Ertrag	Aufwand	Ertrag	Aufwand	Ertrag
437.00	Ordnungsbussen		300'000		300'000		307'438.28
439.00	Strassenrechnung, Alarmorg. Kantonsstrassen		10'000		10'000		10'000.00
439.01	Strassenrechnung, Verkehrsüberwachung		850'000		850'000		850'000.00
450.00	Bundesbeitrag						1'600.00
480.00	Entnahme Feuerwehrfonds (2510.14)		20'000		20'000		20'000.00
2542	STAATSANWALTSCHAFT	677'300	230'000	686'300	210'000	650'302.14	242'003.15
301.00	Besoldungen	456'000		462'000		457'773.20	
303.00	Arbeitgeberbeiträge Sozialversicherungen	40'000		39'000		39'152.15	
304.00	Arbeitgeberbeiträge Versicherungskasse	41'000		43'000		44'549.75	
305.00	Personalversicherungen	3'000		2'000		2'234.00	
310.00	Bürospesen, Drucksachen	10'000		10'000		6'022.69	
310.01	Weiterbildung, Fachliteratur	5'000		5'000		3'074.19	
311.00	Büromaschinen, Mobiliar	3'000		3'000		1'501.50	
317.00	Reise- und Spesenentschädigung	7'000		10'000		2'885.95	
318.00	Untersuchungskosten	80'000		80'000		77'078.56	
318.01	a.o. Staatsanwalt	15'000		15'000		592.95	
318.02	Kosten zu Lasten des Staates	15'000		15'000		15'437.20	
318.03	Kostenanteil Zeugenschutzstelle Fedpol	2'300		2'300			
431.00	Kanzleigebühren		5'000		5'000		3'980.00
431.01	Bussen und Spruchgebühren		220'000		200'000		233'543.00
431.02	Kostenersatz und Spruchgebühren		5'000		5'000		4'480.15
2544	STRAFVOLLZUG	100'000	2'000	100'000	2'000	112'785.80	11'610.05
351.00	Kosten Straf- und Massnahmenvollzug, Bewährungshilfe	100'000		100'000		112'785.80	
432.00	Rückerstattungen		2'000		2'000		11'610.05

Kanton Appenzell Innerrhoden

Konto	Institutionelle Gliederung Laufende Rechnung	Voranschlag 2014		Voranschlag 2013		Rechnung 2012	
		Aufwand	Ertrag	Aufwand	Ertrag	Aufwand	Ertrag
2550	STRASSENVERKEHR	8'746'000	8'746'000	8'589'000	8'589'000	8'556'704.29	8'556'704.29
301.00	Besoldungen	561'000		561'000		547'163.25	
303.00	Arbeitgeberbeiträge Sozialversicherungen	49'000		48'000		43'599.60	
304.00	Arbeitgeberbeiträge Versicherungskasse	51'000		53'000		50'557.80	
305.00	Personalversicherungen	4'000		3'000		2'549.40	
310.00	Fahrzeugschilder, Drucksachen, Bürospesen	70'000		70'000		60'542.96	
311.00	Büromaschinen, Mobiliar, Prüfgeräte, Mietgeb.	35'000		35'000		31'788.30	
311.01	Externe EDV-Kosten	135'000		130'000		134'903.05	
317.00	Reise- und Spesenentschädigungen	17'000		20'000		22'545.10	
363.00	Strassenrechnung (Saldo)	7'687'000		7'530'000		7'539'566.83	
390.00	Interne Verrechnung EDV-Kosten	83'000		85'000		69'488.00	
390.01	Mietzinsen BUD	54'000		54'000		54'000.00	
406.00	Motorfahrzeugsteuern		5'600'000		5'400'000		5'445'663.11
431.00	Motorfahrzeug- und Expertengebühren		950'000		950'000		948'498.38
431.03	Administrativmassnahmen		60'000		60'000		69'533.80
431.09	Aufwandentschädigung Mietfahrzeuge		580'000		580'000		536'580.00
434.00	Aufwandentschädigung LSVA-Inkasso		35'000		35'000		34'840.00
460.00	Anteil LSVA		1'521'000		1'564'000		1'521'589.00
2558	BEITRÄGE JUSTIZ UND POLIZEI	30'000		29'000		19'471.00	
365.00	Private Institutionen	30'000		29'000		19'471.00	
2570	ALLGEMEINER AUFWAND DEPARTEMENT MILITÄR	15'000	10'000	15'000		9'734.50	
310.00	Drucksachen, Verschiedenes	6'000		6'000		6'284.50	
317.00	Reise- und Spesenentschädigungen	4'000		4'000		3'200.00	
319.00	Anlässe, Konferenzen	5'000		5'000		250.00	
480.00	Entschädigung Aufwand (aus Feuerwehrfonds)		10'000				
2572	KREISKOMMANDO	33'000		18'000		26'129.81	
318.00	Rekrutierung, Wehrpflichtentlassung	12'000		12'000		9'151.80	
319.00	Kantonaler Führungsstab	20'000		5'000		15'772.61	
319.01	AC Labor AR/AI Teufen	1'000		1'000		1'205.40	
2574	KANTONSKRIEGSKOMMISSARIAT	2'000	2'000	2'000	2'000	197.00	2'609.50
313.00	Ankauf von Material und Munition	2'000		2'000			
318.00	Sachversicherungen					197.00	
435.01	Erlös für Munition und Ausrüstung		2'000		2'000		2'609.50

Kanton Appenzell Innerrhoden

Konto	Institutionelle Gliederung Laufende Rechnung	Voranschlag 2014		Voranschlag 2013		Rechnung 2012	
		Aufwand	Ertrag	Aufwand	Ertrag	Aufwand	Ertrag
2575	WEHRPFLICHTERSATZ	430'000	500'000	325'000	400'000	313'504.78	383'267.70
370.00	Anteil des Bundes	380'000		290'000		259'864.48	
376.00	Rückerstattungen	50'000		35'000		53'640.30	
431.00	Inkasso, Mahngebühren		5'000		5'000		4'796.80
440.00	Anteil des Kantons		65'000		70'000		64'966.12
470.00	Wehrpflichtersatzanteil Bund		380'000		290'000		259'864.48
470.01	Rückerstattungen		50'000		35'000		53'640.30
2576	ZIVILSCHUTZ	185'000	5'000	165'000	5'000	186'750.45	5'150.00
310.00	Ausbildung, AZ	140'000		120'000		142'408.85	
311.00	Ausrüstung und Material	25'000		25'000		20'540.10	
314.00	ZSO-, TWP-Anlagen und Einrichtungen	5'000		5'000		7'057.95	
317.00	Reise- und Spesenentschädigungen	3'000		3'000		2'658.70	
319.00	Repräsentationsspesen	2'000		2'000		1'015.80	
366.00	Schutzräume, Schutzraumkontrolle	10'000		10'000		13'069.05	
431.00	Gebühren		5'000		5'000		5'150.00
2578	BEITRÄGE MILITÄR	3'000		3'000		1'372.41	
365.00	Private Institutionen	3'000		3'000		1'372.41	

Kanton Appenzell Innerrhoden

Konto	Institutionelle Gliederung Laufende Rechnung	Voranschlag 2014		Voranschlag 2013		Rechnung 2012	
		Aufwand	Ertrag	Aufwand	Ertrag	Aufwand	Ertrag
26	LAND- UND FORSTWIRTSCHAFTSDEPARTEMENT	29'651'000	26'657'000	29'568'000	26'686'000	29'345'844.96	27'086'175.52
	Netto Aufwand		2'994'000		2'882'000		2'259'669.44
2610	ALLGEMEINER AUFWAND SEKRETARIAT	320'000	20'000	316'000	20'000	227'916.65	18'450.00
300.00	Sitzungsgelder, Kurse	5'000		5'000		4'640.00	
301.00	Besoldungen	89'000		91'000		90'112.00	
303.00	Arbeitgeberbeiträge Sozialversicherungen	8'000		8'000		10'670.45	
304.00	Arbeitgeberbeiträge Versicherungskasse	6'000		9'000		8'987.70	
305.00	Personalversicherungen	1'000		1'000		612.55	
310.00	Bürospesen, Drucksachen, Inserate	8'000		8'000		7'013.10	
318.00	Investitionskreditkasse	40'000		40'000		38'757.85	
365.00	Umsetzung Agrarpolitik	80'000		80'000			
390.00	Interne Verrechnung EDV-Kosten	63'000		54'000		47'123.00	
390.02	Interne Verrechnung Oberforstamt	20'000		20'000		20'000.00	
431.00	Gebühren		5'000		5'000		3'450.00
490.00	Interne Verrechnung Betriebsberatung		15'000		15'000		15'000.00
2611	ÖQV-BEITRÄGE	595'000	510'000	660'000	510'000	612'092.80	458'384.00
318.00	Allgemeine Kontrolltätigkeit	15'000		40'000		39'112.80	
365.00	Kantonsbeiträge	70'000		110'000		114'596.00	
370.00	Bundesbeiträge	510'000		510'000		458'384.00	
470.00	Bundesbeiträge für Dritte		510'000		510'000		458'384.00
2612	FÖRDERUNG DER VIEHZUCHT	236'000		238'000		239'638.53	
319.00	Grossviehschauen in Appenzell und Oberegg	45'000		45'000		43'676.15	
319.01	Kleinviehschauen	5'000		5'000		4'567.70	
319.02	Vieh-, Landwirtschafts- und Gartenbauzählung	2'000		2'000		1'497.90	
365.00	Rindviehzuchtprämien	25'000		20'000		24'195.00	
365.01	Kleinviehzuchtprämien	9'000		9'000		5'405.50	
365.02	Beiträge Herdebuchstelle Rindvieh			2'000			
365.03	Beiträge Herdebuchstelle Schweine			1'000			
365.04	Beiträge Herdebuchstelle Ziegen			2'000			
365.05	Beiträge Herdebuchstelle Schafe			1'000			
365.06	Beiträge Herdebuchstelle Pferde			1'000			
365.07	Beiträge Viehversicherung	18'000		18'000		13'980.00	
365.08	Beiträge Hagelversicherung	2'000		2'000		1'936.20	
365.09	Viehabsatz Grossvieh	130'000		130'000		144'380.08	

Kanton Appenzell Innerrhoden

Konto	Institutionelle Gliederung Laufende Rechnung	Voranschlag 2014		Voranschlag 2013		Rechnung 2012	
		Aufwand	Ertrag	Aufwand	Ertrag	Aufwand	Ertrag
2616	BUNDESBEITRÄGE FÜR DRITTE	20'400'000	20'400'000	21'900'000	21'900'000	22'439'792.00	22'439'792.00
376.00	TEP-Beiträge			6'000'000		5'959'843.00	
376.01	Hangbeiträge im Berggebiet	1'200'000		1'200'000		1'343'150.00	
376.02	Sömmerungsbeiträge	1'200'000		1'000'000		1'094'228.00	
376.03	Flächenbezogene Beiträge	18'000'000		7'200'000		7'190'472.00	
376.04	Rauhfuttermittelverzehrende GVE			6'500'000		6'852'099.00	
470.06	TEP-Beiträge				6'000'000		5'959'843.00
470.07	Bewirtschaftungsbeiträge im Berggebiet		1'200'000		1'200'000		1'343'150.00
470.08	Sömmerungsbeiträge		1'200'000		1'000'000		1'094'228.00
470.09	Flächenbeiträge		18'000'000		7'200'000		7'190'472.00
470.10	Rauhfuttermittelverzehrende GVE				6'500'000		6'852'099.00
2617	LANDSCHAFTSQUALITÄTS-BEITRÄGE	1'340'000	1'200'000				
318.00	Allgemeine Kontrolltätigkeit	20'000					
365.00	Kantonsbeiträge	120'000					
370.00	Bundesbeiträge	1'200'000					
470.00	Bundesbeiträge für Dritte		1'200'000				
2618	MILCHWIRTSCHAFT	10'000	1'000	15'000	1'000	5'396.85	400.00
315.00	MIBD St.Gallen-Appenzell (Entschädigung)			7'000			
318.00	Kontroll- und Laborkosten	3'000		3'000		2'262.00	
366.00	Molkenprämierungen	7'000		5'000		3'134.85	
431.00	Dienstleistungen		1'000		1'000		400.00

Kanton Appenzell Innerrhoden

Konto	Institutionelle Gliederung Laufende Rechnung	Voranschlag 2014		Voranschlag 2013		Rechnung 2012	
		Aufwand	Ertrag	Aufwand	Ertrag	Aufwand	Ertrag
2620	BETRIEBSBERATUNG	520'000	161'000	351'000	111'000	327'132.05	107'148.00
301.00	Besoldungen	359'000		211'000		208'775.20	
303.00	Arbeitgeberbeiträge Sozialversicherungen	31'000		18'000		17'330.75	
304.00	Arbeitgeberbeiträge Versicherungskasse	24'000		18'000		17'412.00	
305.00	Personalversicherungen	2'000		1'000		1'011.75	
310.00	Bürospesen, Drucksachen	11'000		10'000		6'361.55	
317.00	Reise- und Spesenentschädigung	7'000		7'000		5'175.20	
318.00	Honorare externer Fachstellen	50'000		50'000		49'668.10	
319.00	Pflanzenschutzmassnahmen	20'000		20'000		5'397.50	
319.01	Bienezuchtberatung	1'000		1'000		1'000.00	
390.00	Interne Verrechnung Sekretariat	15'000		15'000		15'000.00	
434.00	Gebühren Tierschutzmassnahmen		1'000		1'000		800.00
434.01	Abzüge für Administration		65'000		65'000		65'000.00
434.02	Dienstleistungen		45'000		45'000		41'348.00
490.01	Interne Verrechnung Naturschutz		25'000				
490.02	Interne Verrechnung Vermessung		25'000				
2621	RESSOURCENPROJEKT (AMMONIAK)	460'000	360'000	465'000	360'000	251'297.20	200'559.20
318.00	Allgemeine Kontrolltätigkeit	10'000		15'000		598.20	
365.00	Kantonsbeiträge	90'000		90'000		50'139.80	
370.00	Bundesbeiträge	360'000		360'000		200'559.20	
470.00	Bundesbeiträge für Dritte		360'000		360'000		200'559.20
2622	VETERINÄRWESEN/TIERSEUCHEN- BEKÄMPFUNG	336'000	30'000	325'000		262'520.90	4'720.70
319.01	Tierschutzvollzug	1'000		15'000			
351.00	Aufwandanteil Veterinäramt Appenzell A.Rh.	227'000		202'000		159'458.30	
351.01	Entschädigung Kantonstierarzt-STV.	3'000		3'000		1'593.50	
380.00	Einlage Tierseuchenkasse	105'000		105'000		101'469.10	
431.00	Gebühren Milchliefer Sperre		5'000				4'720.70
490.01	Interne Verrechnungen Dienstleistungen (erbracht)		25'000				

Kanton Appenzell Innerrhoden

Konto	Institutionelle Gliederung Laufende Rechnung	Voranschlag 2014		Voranschlag 2013		Rechnung 2012	
		Aufwand	Ertrag	Aufwand	Ertrag	Aufwand	Ertrag
2623	KANTONALE TIERSEUCHENKASSE	383'000	383'000	393'000	393'000	428'952.35	428'952.35
310.00	Anschaffungen, Drucksachen, Telephon	8'000		8'000		7'157.35	
319.00	Verschiedenes	4'000		4'000		281.65	
319.01	Überwachung Import/Export	1'000		1'000		604.00	
364.00	TMF Extraktionswerk Bazenheid, Defizitbeitrag	68'000		68'000		58'516.70	
365.00	Bekämpfung von Seuchen	150'000		210'000		191'631.30	
380.00	Fondseinlage (2510.06)	127'000		102'000		170'761.35	
390.01	Interne Verrechnung Dienstleistungen (bezogen)	25'000					
410.00	Viehhandelspatentgebühren		2'000		11'000		13'720.90
410.01	Verkauf Begleitdokumente		2'000		2'000		3'676.00
425.00	Verrechneter Zinsertrag		1'000		2'000		987.90
431.01	Verschiedene Gebühren		1'000		1'000		60.00
434.00	Gebühren Import/Export		2'000		2'000		3'199.95
461.00	Kantonsbeiträge		105'000		105'000		101'469.10
462.00	Bezirksbeiträge		105'000		105'000		101'469.10
469.00	Beiträge der Tierbesitzer		150'000		150'000		184'020.30
469.01	Sömmerungsgebühren		11'000		11'000		10'497.00
469.02	Hundetaxen		4'000		4'000		6'070.00
469.10	Beiträge über TVD (Tierverkehrsdatenbank)						3'782.10
2626	LANDWIRTSCHAFTLICHE BERUFSSCHULE	105'000	10'000	175'000	40'000	160'524.65	60'141.72
301.00	Besoldungen			52'000		51'216.00	
303.00	Arbeitgeberbeiträge Sozialversicherungen			4'000		7'468.45	
304.00	Arbeitgeberbeiträge Versicherungskasse			5'000		5'357.10	
305.00	Personalversicherungen			1'000		386.50	
310.00	Bürospesen, Drucksachen			1'000		146.10	
317.00	Reisespesen			2'000		1'821.60	
363.00	Aufwendungen des Kantons			10'000		858.90	
366.00	Schulgeldbeiträge	105'000		100'000		93'270.00	
451.00	Kostenanteil St. Gallen				30'000		33'334.95
460.00	Bundesbeitrag		10'000		10'000		26'806.77
2628	BEITRÄGE	52'000		52'000		36'159.00	
365.00	Private Institutionen	52'000		52'000		36'159.00	

Kanton Appenzell Innerrhoden

Konto	Institutionelle Gliederung Laufende Rechnung	Voranschlag 2014		Voranschlag 2013		Rechnung 2012	
		Aufwand	Ertrag	Aufwand	Ertrag	Aufwand	Ertrag
2630	LANDW. LIEGENSCHAFTEN, ALPEN UND WEIDEN, WALDUNGEN	344'000	86'000	306'000	81'000	208'698.50	99'810.40
314.00	Unterhalt der Gebäude	270'000		270'000		147'106.35	
315.00	Wald: Kulturen, Arbeits- und Fuhrlohne	8'000		5'000		15'042.35	
318.00	Versicherungsprämien	6'000		5'000		7'355.85	
319.00	Boden- und Wegverbesserungen	60'000		26'000		39'193.95	
423.00	Miet- und Pachtzinsen		56'000		56'000		56'802.90
423.01	Einschreibtaxen Gemeinalpen		15'000		15'000		14'850.00
435.00	Holznutzung		15'000		10'000		28'157.50
2640	ÜBERTRÄGE		1'040'000		1'040'000		1'040'000.00
490.00	Übertrag Grundstückgewinnsteuer		1'040'000		1'040'000		1'040'000.00
2644	HOCH- UND TIEFBAUTEN	1'950'000	1'517'000	1'625'000	1'271'000	1'751'843.00	1'404'729.20
365.00	Kantonsbeiträge	550'000		450'000		444'609.50	
370.00	Bundesbeiträge	850'000		700'000		742'624.00	
372.00	Bezirksbeiträge	425'000		350'000		439'609.50	
390.00	Interne Verrechnung Oberforstamt	125'000		125'000		125'000.00	
431.00	Gebühren		18'000		16'000		25'535.50
436.00	Rückerstattungen		4'000		5'000		5'340.00
439.00	Strassenrechnung, Flur- und Güterstrassen		220'000		200'000		191'620.20
470.00	Bundesbeiträge für Dritte		850'000		700'000		742'624.00
472.00	Bezirksbeiträge für Dritte		425'000		350'000		439'609.50

Kanton Appenzell Innerrhoden

Konto	Institutionelle Gliederung Laufende Rechnung	Voranschlag 2014		Voranschlag 2013		Rechnung 2012	
		Aufwand	Ertrag	Aufwand	Ertrag	Aufwand	Ertrag
2650	OBERFORSTAMT	348'000	178'000	593'000	231'000	517'753.35	226'769.35
301.00	Besoldungen	215'000		416'000		371'539.50	
303.00	Arbeitgeberbeiträge Sozialversicherungen	19'000		35'000		30'251.80	
304.00	Arbeitgeberbeiträge Versicherungskasse	20'000		44'000		38'508.60	
305.00	Personalversicherungen	2'000		3'000		2'388.00	
310.00	Bürospesen, Drucksachen, Inserate	12'000		15'000		11'530.85	
311.00	Büromaschinen, Mobiliar, Instrumente	5'000		5'000			
317.00	Reiseentschädigungen	15'000		15'000		14'428.30	
318.00	Inventarisierung des Waldbestandes	60'000		60'000		49'106.30	
431.00	Gebühren		1'000		1'000		691.70
434.01	Arbeiten für Dritte		5'000		8'000		4'077.65
460.00	Bundesbeiträge Inventarisierung des Waldbestandes		12'000		12'000		12'000.00
490.00	Interne Verrechnung Hoch- und Tiefbauten		125'000		125'000		125'000.00
490.01	Interne Verrechnung Naturschutz				25'000		25'000.00
490.02	Interne Verrechnung Vermessung				25'000		25'000.00
490.03	Interne Verrechnung Wohnbausanierung		15'000		15'000		15'000.00
490.04	Interne Verrechnung Sekretariat		20'000		20'000		20'000.00
2652	REVIERFÖRSTER, PFLANZGARTEN	376'000	6'000	404'000	6'000	392'475.25	5'927.40
301.00	Besoldungen	259'000		278'000		276'159.00	
303.00	Arbeitgeberbeiträge Sozialversicherungen	23'000		24'000		22'723.20	
304.00	Arbeitgeberbeiträge Versicherungskasse	20'000		27'000		26'824.80	
305.00	Personalversicherungen	16'000		16'000		15'992.25	
310.00	Bürospesen, Drucksachen	5'000		6'000		1'864.55	
311.00	Maschinen, Mobiliar, Instrumente	6'000		6'000		2'805.10	
313.00	Pflanzenankauf	6'000		6'000		5'361.95	
314.00	Unterhalt Pflanzgarten	2'000		2'000		2'069.25	
317.00	Spesenentschädigung	39'000		39'000		38'675.15	
435.00	Planzenverkauf		6'000		6'000		5'927.40
2654	HOLZSCHLAGGEBÜHREN		50'000		50'000		54'659.35
439.00	Öffentliche Waldungen		20'000		20'000		22'957.75
439.01	Privatwaldungen		30'000		30'000		31'701.60

Kanton Appenzell Innerrhoden

Konto	Institutionelle Gliederung Laufende Rechnung	Voranschlag 2014		Voranschlag 2013		Rechnung 2012	
		Aufwand	Ertrag	Aufwand	Ertrag	Aufwand	Ertrag
2656	WALDPFLEGE UND BEWIRTSCHAFTUNGSMASSNAHMEN, STRUKTURVERBESSERUNGEN	340'000	210'000	180'000	90'000	21'513.85	10'277.00
365.00	Kantonsbeiträge	130'000		90'000		11'236.85	
370.00	Bundesbeiträge	210'000		90'000		2'580.00	
372.00	Bezirksbeiträge					7'697.00	
470.00	Bundesbeiträge für Dritte		210'000		90'000		2'580.00
472.00	Bezirksbeiträge für Dritte						7'697.00
2657	EFFOR 2	5'000	5'000			8'834.00	8'834.00
370.00	Bundesbeitrag	5'000				8'834.00	
470.00	Bundesbeitrag für Dritte		5'000				8'834.00
2658	FORSTLICHE AUS-, FORT- UND WEITERBILDUNG	16'000		23'000		9'325.20	
319.00	Fort- und Weiterbildung Forstpersonal	3'000		3'000		400.00	
365.00	Försterschule Maienfeld	13'000		20'000		8'925.20	
2660	NATUR- UND LANDSCHAFTSSCHUTZ	727'000	270'000	707'000	270'000	711'546.93	270'000.00
318.00	Inventarisierung Naturschutzzonen	32'000		32'000		31'414.25	
365.00	Kantonsbeiträge	400'000		380'000		385'132.68	
375.00	Bundesbeiträge	270'000		270'000		270'000.00	
390.00	Interne Verrechnung Landw. Beratung	25'000		25'000		25'000.00	
470.00	Bundesbeiträge		270'000		270'000		270'000.00
2680	NACHFÜHRUNG DER AMTLICHEN VERMESSUNG	155'000	10'000	110'000	11'000	115'686.20	11'270.00
310.00	Übersichtsplan	10'000		10'000		9'206.05	
318.00	Amtliche Vermessung	100'000		90'000		96'836.70	
318.01	Kantonale Fixpunkte	10'000		10'000		9'643.45	
318.02	Unterhalt der Kantonsgrenze	10'000					
390.00	Interne Verrechnung Landw. Beratung	25'000					
431.00	Vermessungsgebühren		10'000		10'000		11'070.00
450.00	Bundesbeitrag				1'000		200.00

Kanton Appenzell Innerrhoden

Konto	Institutionelle Gliederung Laufende Rechnung	Voranschlag 2014		Voranschlag 2013		Rechnung 2012	
		Aufwand	Ertrag	Aufwand	Ertrag	Aufwand	Ertrag
2682	ERNEUERUNG DER AMTLICHEN VERMESSUNG	200'000	85'000	295'000	170'000	254'251.30	129'147.75
318.00	Amtliche Vermessung	200'000		250'000		219'384.00	
318.01	Kantonale Fixpunkte			10'000		609.90	
318.02	Unterhalt der Kantonsgrenze			10'000		9'257.40	
390.00	Interne Verrechnung Oberforstamt			25'000		25'000.00	
450.00	Bundesbeitrag		85'000		110'000		102'127.75
452.00	Bezirksbeiträge				60'000		27'020.00
2683	ÖREB-KATASTER	10'000					
310.00	Einführung und Betrieb	10'000					
2684	AUFSICHT ÜBER DIE AMTLICHE VERMESSUNG	75'000		75'000		50'860.10	
318.00	Verifikationsdienst	75'000		75'000		50'860.10	
2686	DATENABGABE		21'000		21'000		11'128.10
435.00	Gebühren Übersichtspläne		1'000		1'000		
435.01	Gebühren Dauerbenützer		15'000		15'000		11'128.10
435.02	Gebühren gelegentliche Benützer		5'000		5'000		
2688	FACHSTELLE GIS	253'000	75'000	285'000	75'000	236'634.30	75'575.00
311.03	Betriebskosten	235'000		240'000		234'474.30	
318.00	Dienstleistungen durch Dritte	18'000		45'000		2'160.00	
434.00	Benützungsgebühren		75'000		75'000		75'575.00
2690	SANIERUNG DER WOHNVERHÄLTNISSE IM BERGGEBIET	95'000	29'000	75'000	35'000	75'000.00	19'500.00
366.00	Kantonsbeiträge	54'000		40'000		40'500.00	
372.00	Bezirksbeiträge an Dritte	26'000		20'000		19'500.00	
390.00	Interne Verrechnung Oberforstamt	15'000		15'000		15'000.00	
436.00	Rückerstattungen		3'000		15'000		
472.00	Bezirksbeiträge für Dritte		26'000		20'000		19'500.00

Kanton Appenzell Innerrhoden

Konto	Institutionelle Gliederung Laufende Rechnung	Voranschlag 2014		Voranschlag 2013		Rechnung 2012	
		Aufwand	Ertrag	Aufwand	Ertrag	Aufwand	Ertrag
27	VOLKSWIRTSCHAFTSDEPARTEMENT	7'163'000	4'200'500	6'406'000	4'111'500	5'591'666.64	4'244'588.55
	Netto Aufwand		2'962'500		2'294'500		1'347'078.09
2700	ALLGEMEINER AUFWAND DEPARTEMENT	2'166'000	212'000	2'143'000	212'500	1'796'074.84	235'509.30
301.00	Besoldungen	1'268'000		1'226'000		1'217'681.35	
303.00	Arbeitgeberbeiträge Sozialversicherungen	111'000		104'000		100'008.95	
304.00	Arbeitgeberbeiträge Versicherungskasse	101'000		98'000		92'623.50	
305.00	Personenversicherungen	8'000		6'000		5'717.85	
309.00	Aus- und Weiterbildung	12'000		8'000		7'105.00	
310.00	Bürospesen, Drucksachen	35'000		40'000		24'521.49	
311.00	Büromaschinen, Mobiliar	20'000		30'000		10'168.50	
317.00	Reise- und Spesenentschädigungen	6'000		6'000		3'748.30	
319.00	Verschiedene Aufwendungen	20'000		25'000		2'140.45	
319.01	Internet-Auftritt					5'745.55	
351.01	Entschädigung an SG für WEG-Geschäfte	4'000		4'000		3'831.80	
365.00	Beiträge an Institutionen	18'000		17'000		10'384.10	
365.01	Neue Regionalpolitik (NRP) Kantonsbeitrag	235'000		235'000		13'195.00	
365.02	Beiträge WEG	14'000		14'000		12'730.00	
365.03	Neue Regionalpolitik (NRP) Bundesbeitrag	200'000		200'000		175'000.00	
390.00	Interne Verrechnung EDV-Kosten	114'000		130'000		111'473.00	
431.00	Kanzleigebühren						-7.00
434.00	Sonstige Dienstleistungen						49'330.00
460.00	Eingang Bundesbeitrag Neue Regionalpolitik (NRP)		200'000		200'000		175'000.00
490.00	Verrechnung Personalaufwand RAV		12'000		12'500		11'186.30
2702	WIRTSCHAFTSFÖRDERUNG	175'000		175'000		375'000.00	
380.00	Zuwendung an Fonds Wirtschaftsförderung (2511.36)	100'000		100'000		300'000.00	
380.01	Zuwendung an Fonds Wirtschaftsförderung Landwirtschaft (2511.35)	75'000		75'000		75'000.00	

Kanton Appenzell Innerrhoden






Konto	Institutionelle Gliederung Laufende Rechnung	Voranschlag 2014		Voranschlag 2013		Rechnung 2012	
		Aufwand	Ertrag	Aufwand	Ertrag	Aufwand	Ertrag
2708	ÖFFENTLICHER VERKEHR	3'232'000	1'209'000	2'449'000	1'215'000	1'852'363.95	978'683.00
361.00	Verkehrsausschuss und Verkehrsrat	5'000		5'000			
365.00	Appenzeller Bahnen	1'202'000		1'156'000		1'125'111.00	
365.01	Postauto Ostschweiz	524'000		502'000		430'307.00	
365.03	Appenzeller Bahnen, Technische Erneuerungen	486'000		448'000		201'342.00	
365.04	Tarifverbund Ostwind	95'000		105'000		90'000.00	
365.05	Projekte OeV	20'000		20'000		5'603.95	
365.06	Autobus Altstätten-Oberegg			2'000			
365.07	Appenzeller Bahnen, Durchmesserlinie	900'000		211'000			
436.00	Appenzeller Bahnen, Darlehensrückzahlung		111'000		111'000		110'606.00
462.00	Bezirksbeiträge		1'098'000		1'050'000		868'077.00
480.00	Auflösung Rückstellung (2020.27.05)				54'000		
2710	TOURISMUS	305'000		305'000		313'588.25	
365.02	Mountain-Bike-Routen	5'000		5'000		13'588.25	
390.00	Zuwendung an Fonds Tourismusförderung	300'000		300'000		300'000.00	
2711	FONDS FÜR TOURISMUSFÖRDERUNG	830'000	830'000	875'500	875'500	828'010.50	828'010.50
365.00	Beiträge an Tourismusorg. und Projekte	830'000		795'000		828'010.50	
380.00	Fondseinlage (2510.16)			80'500			
469.00	Beiträge von Beherbergungsbetrieben		370'000		380'000		361'390.60
469.01	Beiträge von Gastwirtschaftsbetrieben		48'000		45'000		48'550.00
469.02	Beiträge von tourismusinteressierten Betrieben		93'000		90'000		93'970.00
480.00	Fondsentnahme (2510.16)						24'099.90
480.01	Auflösung Rückstellung (2020.27.04)		19'000		60'500		
490.00	Beiträge des Kantons		300'000		300'000		300'000.00
2712	HANDELSREGISTER	23'000	278'000	23'000	254'000	21'955.05	283'365.50
350.00	Anteil Bund an den HR-Gebühren	23'000		23'000		21'955.05	
431.00	HR-Gebühren		220'000		200'000		223'665.50
431.01	Notariatsgebühren		58'000		54'000		59'700.00
2720	STIFTUNGSAUFSICHT		2'000		2'000		8'390.00
431.00	Aufsichts-Gebühren		2'000		2'000		8'390.00
2726	BETREIBUNGS- UND KONKURSWESEN		200'000		180'000		251'033.35
431.00	Gebühren Betriebs- und Konkursamt		200'000		180'000		251'033.35

Kanton Appenzell Innerrhoden

Konto	Institutionelle Gliederung Laufende Rechnung	Voranschlag 2014		Voranschlag 2013		Rechnung 2012	
		Aufwand	Ertrag	Aufwand	Ertrag	Aufwand	Ertrag
2728	GRUNDBUCHWESEN	40'000	1'154'000	42'000	1'054'000	21'237.05	1'343'932.80
318.00	Grundbuchinspektorat	10'000		10'000		2'300.00	
318.01	Grundbuchbereinigung	10'000		10'000			
360.00	Mehrwertsteuer Grundbuchamt	20'000		22'000		18'937.05	
431.00	Handänderungssteuer		720'000		650'000		827'076.65
431.01	Gebühren Grundpfandrechte		160'000		150'000		190'909.40
431.02	Gebühren Kaufverträge		200'000		180'000		244'968.40
431.03	Gebühren Grundbucheinträge		22'000		24'000		21'952.70
431.04	Gebühren Beurkunden, Verträge etc.		32'000		30'000		35'343.25
431.05	Inkassogebühren		20'000		20'000		23'682.40
2735	ERBSCHAFTSWESEN	2'000	80'000	2'000	80'000	2'340.00	87'371.55
300.00	Sitzungsgelder	2'000		2'000		2'340.00	
431.00	Gebühren		80'000		80'000		87'371.55
2785	ARBEITSAMT	158'000	3'500	158'000	5'000	155'440.00	2'635.55
351.00	Entsch. an AR für Arbeitsinspektorat / Flankierende Massnahmen / Schwarzarbeit	38'000		38'000		37'760.00	
363.00	Kantonsbeitrag Jahresplätze AVIG	120'000		120'000		117'680.00	
431.00	EKAS-Entschädigung		1'000		1'000		
431.01	Gebühren		2'500		4'000		2'635.55
2790	ARBEITSVERMITTLUNG	232'000	232'000	233'500	233'500	225'657.00	225'657.00
318.00	Dienstleistungen Dritter	220'000		220'000		214'470.70	
319.00	Sachaufwand			1'000			
390.00	Verrechnung Personalaufwand VD	12'000		12'500		11'186.30	
450.00	Bundesbeitrag		232'000		233'500		225'657.00



KANTON
APPENZELL INNERRHODEN



Voranschlag 2014
Investitionsrechnung

Kanton Appenzell Innerrhoden

Konto	Institutionelle Gliederung Investitionsrechnung	Voranschlag 2014		Voranschlag 2013		Rechnung 2012	
		Ausgaben	Einnahmen	Ausgaben	Einnahmen	Ausgaben	Einnahmen
50	BAU- UND UMWELTDEPARTEMENT / HOCHBAUTEN	16'250'000	8'900'000	10'170'000		7'927'866.60	51'316.85
	Netto Ausgaben		7'350'000		10'170'000		7'876'549.75
5002	BÜRGERHEIM	200'000		200'000		197'930.70	
503.00	Aufwendungen	200'000		200'000		197'930.70	
5006	GYMNASIUM APPENZELL	250'000		250'000		256'519.30	
503.00	Aufwendungen	250'000		250'000		256'519.30	
5007	SPITAL UND PFLEGEHEIM APPENZELL	13'200'000	8'900'000	6'000'000		7'000'000.00	
564.00	Aufwendungen	1'000'000		2'000'000		1'000'000.00	
564.10	Neubau Alters- und Pflegezentrum	12'000'000		4'000'000		706'246.55	
564.12	Traforaum	200'000					
580.01	Bildung Rückstellung Alters- und Pflegezentrum					5'293'753.45	
669.01	Auflösung Rückstellung Alters- und Pflegezentrum		8'900'000				
5008	ALTERSHEIM TORFNEST OBBEREGG	100'000		100'000		100'000.00	
503.00	Aufwendungen	100'000		100'000		100'000.00	
5009	ALTES ZEUGHAUS			3'200'000			
503.01	Neubau Archiv- und Serverraum			3'200'000			
5010	BUHERRE HANISEFS						18'334.50
669.00	Auflösung von Rückstellungen						18'334.50
5011	KAPUZINERKLOSTER	500'000		250'000		250'000.00	
503.00	Aufwendungen	500'000		250'000			
580.00	Bildung Rückstellung					250'000.00	
5013	HALLENBAD	2'000'000		170'000		123'416.60	32'982.35
503.00	Beitrag an Projektierungskosten Hallenbad			170'000		123'416.60	
503.01	Hallenbad	2'000'000					
662.00	Bezirksbeitrag						32'982.35

Kanton Appenzell Innerrhoden






Konto	Institutionelle Gliederung Investitionsrechnung	Voranschlag 2014		Voranschlag 2013		Rechnung 2012	
		Ausgaben	Einnahmen	Ausgaben	Einnahmen	Ausgaben	Einnahmen
51	BAU- UND UMWELTDEPARTEMENT / TIEFBAUTEN, DIVERSES	1'300'000	578'000	1'640'000	628'150	2'163'975.00	1'139'131.50
	Netto Ausgaben		722'000		1'011'850		1'024'843.50
5130	BACHVERBAUUNGEN/WUHRUNGEN	900'000	348'000	900'000	348'150	895'498.90	
501.00	Aufwendungen	900'000		900'000		408'583.35	
501.03	Scheidwegbach					220.00	
501.04	Hochwasserschutz Weissbad					299'193.15	
501.05	Bauherrenunterstützung					87'502.40	
580.00	Bildung Rückstellung					100'000.00	
660.00	Bundesbeitrag		248'000		248'150		
669.00	Anstösserbeiträge		100'000		100'000		
5134	SANIERUNG DEPONIE	20'000		10'000			
501.01	Sanierung ARA Deponie List	20'000		10'000			
5152	ENTWÄSSERUNGSPLANUNG					40'802.60	20'000.00
501.00	Entwässerungsplanung					40'802.60	
669.00	Auflösung von Rückstellungen						20'000.00
5155	ENERGIE	380'000	230'000	730'000	280'000	610'392.00	501'850.00
560.01	Bundesbeitrag aus Teilzweckbindung CO2-Abgabe	180'000		230'000		351'850.00	
566.00	Förderung "Erneuerbare Energieträger" und "Rationelle Energieversorgung"	200'000		500'000		258'542.00	
660.00	Bundesbeitrag		50'000		50'000		150'000.00
660.01	Bundesbeitrag aus Teilzweckbindung CO2-Abgabe		180'000		230'000		351'850.00
5160	TIERKÖRPERSAMMELSTELLE TKS					617'281.50	617'281.50
501.00	Aufwendungen					617'281.50	
669.00	Auflösung Rückstellung						617'281.50

Kanton Appenzell Innerrhoden

Konto	Institutionelle Gliederung Investitionsrechnung	Voranschlag 2014		Voranschlag 2013		Rechnung 2012	
		Ausgaben	Einnahmen	Ausgaben	Einnahmen	Ausgaben	Einnahmen
55	JUSTIZ-, POLIZEI- UND MILITÄRDEPARTEMENT			147'000		329'012.00	300'000.00
	Netto Ausgaben				147'000		29'012.00
5500	KANTONSPOLIZEI			147'000		329'012.00	300'000.00
506.00	Pol Inf (IPS)			77'000			
506.01	Ablösung Funksystem (Polycom)					329'012.00	
506.02	KNZ Umschaltung			70'000			
669.00	Auflösung von Rückstellungen						300'000.00
56	LAND- UND FORSTWIRTSCHAFTSDEPARTEMENT					131'887.60	131'887.60
5600	SEEALP					131'887.60	131'887.60
503.00	Aufwendungen					131'887.60	
669.00	Auflösung von Rückstellungen						131'887.60
68	ABSCHREIBUNGEN		2'355'000		2'164'000		4'930'405.25
	Netto Einnahmen	2'355'000		2'164'000		4'930'405.25	
6800	ÜBERNAHME DER ABSCHREIBUNGEN		2'355'000		2'164'000		4'930'405.25
681.00	Allgemeine Verwaltung		2'191'000		1'951'000		3'876'549.75
681.01	Bau- und Umwelt		164'000		171'000		1'024'843.50
681.05	Justiz, Polizei, Militär				19'000		29'012.00
681.06	Land- und Forstwirtschaft				23'000		



KANTON
APPENZELL INNERRHODEN








Voranschlag 2014
Abschreibungen

Abschreibungen

Bilanz-Konto	Konto IR	Bezeichnung	Stand 31.12.2012	VA 2013	Abschreibung 2013 10%	Stand 31.12.2013	VA 2014	Abschreibung 2014 10%	Stand 31.12.2014
	50	BUD Hochbauten							
1501.01	5001	Allg. Verwaltung/Kanzlei	0	0	0	0	0	0	0
1501.02	5002	Bürgerheim	0	200'000	20'000	180'000	200'000	38'000	342'000
1501.08	5006	Gymnasium St. Antonius	0	250'000	25'000	225'000	250'000	48'000	427'000
1501.11	5007	Spital und Pflegeheim Appenzell	6'000'000	6'000'000	1'200'000	10'800'000	4'300'000	1'510'000	13'590'000
1501.09	5008	Altersheim Torfnest Oberegg	0	100'000	10'000	90'000	100'000	19'000	171'000
1501.03	5009	Altes Zeughaus	0	3'200'000	320'000	2'880'000	0	288'000	2'592'000
1501.10	5010	Buherre Hanisefs	0	0	0	0	0	0	0
1501.12	5011	Kapuzinerkloster	0	250'000	25'000	225'000	500'000	73'000	652'000
1501.13	5012	Liegenschaft Homanner	0	0	0	0	0	0	0
1520.07	5013	Hallenbad	0	170'000	17'000	153'000	2'000'000	215'000	1'938'000
1501.15	5014	Übrige Sportstätten	0	0	0	0	0	0	0
		Sub-Total 1	6'000'000	10'170'000	1'617'000	14'553'000	7'350'000	2'191'000	19'712'000
	51	BUD Tiefbauten, Diverses							
1500.12	5130	Bachverbauungen	0	551'850	55'000	496'850	552'000	105'000	943'850
1500.16	5134	Sanierung Deponien	0	10'000	1'000	9'000	20'000	3'000	26'000
1520.01	5152	Entwässerungsplanung	0	0	0	0	0	0	0
1520.03	5155	Energie	0	450'000	45'000	405'000	150'000	56'000	499'000
1501.16	5160	Tierkörpersammelstelle TKS	0	0	0	0	0	0	0
		Sub-Total 2	0	1'011'850	101'000	910'850	722'000	164'000	1'468'850
	55	JPMD							
1501.50	5500	Kantonspolizei	0	147'000	0	0	0	0	0
		Sub-Total 6	0	147'000	0	0	0	0	0
			6'000'000	11'328'850	1'718'000	15'463'850	8'072'000	2'355'000	21'180'850



KANTON
APPENZELL INNERRHODEN



Voranschlag 2014
Sachgruppenstatistik

Sachgruppenstatistik
Laufende Rechnung






Sach-Gruppe	Bezeichnung	Abweichung in Prozent	Voranschlag 2014	in Prozent des Totals	Voranschlag 2013	in Prozent des Totals	Rechnung 2012	in Prozent des Totals
	Aufwand							
30	Personalaufwand	-0.35	21'607'500	14.77	21'683'000	15.14	21'094'309	14.25
31	Sachaufwand, Bürospesen, Mobiliar	2.70	12'380'500	8.46	12'054'500	8.42	10'701'624	7.23
32	Passivzinsen	23.33	37'000	0.03	30'000	0.02	15'062	0.01
33	Abschreibungen	8.83	2'355'000	1.61	2'164'000	1.51	4'930'405	3.33
34	Anteile und Beiträge ohne Zweckbindung	-2.05	4'254'900	2.91	4'343'900	3.03	4'239'688	2.86
35	Entschädigungen an Bund, Gemeinden	17.53	838'000	0.57	713'000	0.50	728'723	0.49
36	Eigene Beiträge an Bund etc.	3.30	72'407'400	49.48	70'093'600	48.94	71'088'824	48.03
37	Durchlaufende Beiträge an Bund etc.	0.66	24'686'000	16.87	24'525'000	17.12	24'903'084	16.82
38	Einlagen in Spezialfinanzierungen	5.81	765'000	0.52	723'000	0.50	3'303'930	2.23
39	Kantonsinterne Verrechnung	1.40	7'001'000	4.78	6'904'500	4.82	7'017'168	4.74
	Total Aufwand	2.16	146'332'300	100.00	143'234'500	100.00	148'022'817	100.00
	Ertrag							
40	Steuereinnahmen	0.05	41'300'000	29.40	41'281'000	30.44	50'457'538	34.02
41	Regalien und Konzessionen	-2.12	1'061'000	0.76	1'084'000	0.80	1'072'157	0.72
42	Vermögenserträge	1.46	13'312'000	9.48	13'120'000	9.68	13'358'027	9.01
43	Entgelte, Gebühren	2.18	11'199'000	7.97	10'960'000	8.08	11'876'566	8.01
44	Anteile an Bundeseinnahmen	6.97	22'365'000	15.92	20'907'000	15.42	23'040'248	15.53
45	Rückerstattungen Bund etc.	1.98	2'698'000	1.92	2'645'500	1.95	2'878'550	1.94
46	Beiträge Bund etc. für eigene Rechnung	4.82	12'661'000	9.01	12'079'000	8.91	12'493'770	8.42
47	Durchlaufende Beträge von Bund etc.	0.66	24'686'000	17.58	24'525'000	18.09	24'903'084	16.79
48	Entnahmen aus Spezialfinanzierungen	99.09	4'172'000	2.97	2'095'500	1.55	1'220'765	0.82
49	Kantonsinterne Verrechnung	1.40	7'001'000	4.98	6'904'500	5.09	7'017'168	4.73
	Total Ertrag	3.58	140'455'000	100.00	135'601'500	100.00	148'317'873	100.00
	Erfolg		-5'877'300		-7'633'000		295'057	

Sachgruppenstatistik
Investitionsrechnung

Sach-Gruppe	Bezeichnung	Abweichung in Prozent	Voranschlag 2014	in Prozent des Totals	Voranschlag 2013	in Prozent des Totals	Rechnung 2012	in Prozent des Totals
	Aufwand							
50	Hochbauten, Tiefbauten etc.	-24.05	3'970'000.00	22.62	5'227'000.00	43.71	2'592'349.20	24.57
56	Investitionsbeiträge	101.78	13'580'000.00	77.38	6'730'000.00	56.29	2'316'638.55	21.95
58	Bildung Rückstellungen	100.00	0.00	0.00	0.00	0.00	5'643'753.45	53.48
	Total Aufwand	46.78	17'550'000.00	100.00	11'957'000.00	100.00	10'552'741.20	100.00
	Ertrag							
66	Auflösung Rückstellungen / Beiträge	1'408.88	9'478'000.00	80.10	628'150.00	22.50	1'622'335.95	24.76
68	Übernahme der Abschreibungen	8.83	2'355'000.00	19.90	2'164'000.00	77.50	4'930'405.25	75.24
	Total Ertrag	323.80	11'833'000.00	100.00	2'792'150.00	100.00	6'552'741.20	100.00
	Erfolg		-5'717'000.00		-9'164'850.00		-4'000'000.00	



KANTON
APPENZELL INNERRHODEN



Voranschlag 2014
**Spital, Pflegeheim und
Bürgerheim**

Kommentar zum Budget 2014

Spital Appenzell

Allgemein

Die Verhandlungen mit den Versicherungen über die Baserate im stationären Bereich sind für das Jahr 2014 noch nicht vollständig abgeschlossen. Es ist auch noch unsicher wie sich der Preisüberwacher verhalten wird. Im vorliegenden Budget wird mit der vom Kanton bereits provisorisch genehmigten Baserate von Fr. 9'580 gerechnet, die mit der Versicherungsgemeinschaft HSK vereinbart wurde.

Hinsichtlich Patientenzahlen wird von rund 1'300 Austritten ausgegangen. Der geplante Ausbau der Orthopädie mit weiteren Belegärzten soll im Jahr 2014 zum Tragen kommen und den Umsatz gegenüber den Vorjahren steigern.

Betriebsaufwand

Der Personalaufwand inkl. Arzthonorare bleibt gegenüber dem Voranschlag 2013 stabil. Die vermeintlichen Einsparungen im Verwaltungsaufwand entstehen durch die externen Lösungen des Direktors und der Leitung Betriebswirtschaft und befinden sich dafür im Konto 47 unter Büro- und Verwaltungsaufwand. Der gesamte Betriebsaufwand erhöht sich gegenüber dem Voranschlag 2013 um 1.8%, da einige kleinere Investitionen anfallen und durch die Steigerung des Umsatzes.

Ertrag

Gegenüber dem Voranschlag 2013 wird der Umsatz leicht gesteigert (um 1.7%), da das Kostengewicht der geplanten Eingriffe höher ist als in den Vorjahren. Die Fallzahlen sind mit 1'300 Austritten nicht höher prognostiziert.

Im Ambulanten Bereich werden die Fallzahlen gegenüber dem Budget 2013 stabil bleiben.

Erfolg

Der gesamte Kantonsbeitrag an das Spital Appenzell präsentiert sich im Vergleich wie folgt:

	Rechnungsjahr 2012	Budget 2013	Budget 2014
Kantonsanteil SwissDRG	2'822'814	2'896'000	3'038'000
Gemeinwirtschaftliche Leistungen	3'354'136	1'417'000	1'318'000
Total Kantonsbeitrag Spital	6'176'950	4'313'000	4'356'000

ERFOLGSRECHNUNG Budget 2014 Spital Appenzell

1. Januar bis 31. Dezember 2014

Konto		Rechnungsjahr	Budget	Budget		Abw.	Abw.
Gruppe		2012	2013	2014		Budget 2013	RJ 2012
Klasse		CHF	CHF	CHF		CHF	CHF
	Davon Kantonsanteil SwissDRG				Davon Kantonsanteil SwissDRG		
	- allgemeine Abteilung	5'992'089	7'568'000	8'325'000	2'244'000	757'000	2'332'911
	- halbprivate Abteilung	2'268'978	2'571'000	2'362'000	457'000	-209'000	93'022
	- private Abteilung	1'426'923	1'849'000	2'078'000	337'000	229'000	651'077
	- übrige Hotellerie	26'480	30'000	30'000		-	3'520
60	Pflege-, Behandlungs- und Aufenthaltstaxen	9'714'470	12'018'000	12'795'000	3'038'000	777'000	3'080'530
	Davon von ambulanten Patienten				Davon von ambulanten Patienten		
61	Arzthonorare	349'660	323'000	289'000	289'000	-34'000	-60'660
62	Medizinische Nebenleistungen	2'225'166	2'013'000	2'026'000	1'994'000	13'000	-199'166
63	Spezialuntersuchungen und -therapien	561'201	535'000	535'000	535'000	-	-26'201
65	Übrige Leistungen von Patienten	276'594	349'000	349'000		-	72'406
66	Mietzinserträge und übrige Zinsen	94'276	87'000	89'000		2'000	-5'276
67	Lieferungen/Leistungen interner Bereiche	1'219'709	1'186'000	1'179'000		-7'000	-40'709
68	Leistungen an Personal und Dritte	636'992	771'000	451'000		-320'000	-185'992
69	Gemeinwirtschaftliche Leistungen	3'354'136	1'417'000	1'318'000		-99'000	-2'036'136
6	BETRIEBSERTRAG	18'432'205	18'699'000	19'031'000		332'000	598'795
3-6	BETRIEBSERFOLG	-3'255	27'000	10'000		-17'000	13'255
72	Cafistöbli / Kiosk	3'255	-27'000	-10'000		17'000	-13'255
	Erfolg Spital	-	-	-		-	-

Pflegeheim Appenzell

Allgemein

Das Pflegeheim rechnet im Jahr 2014 mit einem Defizit von Fr. 280'000.

Im Voranschlag 2014 wird mit einer Bettenbelegung von 90% bei 57 Planbetten gerechnet, dies aufgrund der anhaltenden Tendenz, dass die Bewohner im höheren Alter eintreten und der Aufenthalt von kurzer Dauer ist. Im Durchschnitt wird jedes Bett einmal im Jahr neu belegt.

Betriebsaufwand

Die Kosten bleiben gegenüber dem Voranschlag 2013 stabil. Gegenüber dem Rechnungsjahr 2012 wird eine leichte Kostenreduktion erwartet.

Pensions- und Pflgetaxen

Es ist geplant, die Höhe der Pensionstaxe bei einem Deckungsgrad von 90% nicht zu verändern.

Die Pflege- und Betreuungstaxe bleibt gegenüber 2013 gleich. Es wird mit einem Deckungsgrad von knapp 98% gerechnet.

ERFOLGSRECHNUNG Budget 2014 Pflegeheim Appenzell

1. Januar bis 31. Dezember 2014

Konto		Rechnungsjahr	Budget	Budget	Abw.	Abw.
Gruppe		2012	2013	2014	Budget 2013	RJ 2012
Klasse		CHF	CHF	CHF	CHF	CHF
31	Besoldungen Pflege	2'441'199	2'425'000	2'477'000	52'000	35'801
32	Besoldungen andere Fachbereiche	101'477	93'000	102'000	9'000	523
33	Besoldungen Leitung und Verwaltung	40'835	53'000	-	-53'000	-40'835
34	Besoldungen Ökonomie und Hauswirtschaft	114'628	107'000	113'000	6'000	-1'628
35	Besoldung Technische Dienste	-	-	-	-	-
36	Leistungen Sozialversicherungen	-42'730	-40'000	-54'000	-14'000	-11'270
37	Sozialversicherungsaufwand	432'002	432'000	435'000	3'000	2'998
38	Honorare für Leistungen Dritter	704'807	573'000	591'000	18'000	-113'807
39	Personalnebenaufwand	47'080	62'000	64'000	2'000	16'920
3	PERSONALAUFWAND	3'839'296	3'705'000	3'728'000	23'000	-111'296
40	Medizinischer Bedarf	71'980	86'000	73'000	-13'000	1'020
41	Lebensmittel und Getränke	434'692	449'000	431'000	-18'000	-3'692
42	Haushalt	193'745	194'000	194'000	-	255
43	Unterhalt und Reparaturen Im/Mo/Fa	23'134	23'000	26'000	3'000	2'866
	Davon					
	Mietzinsen BUD					
44	Aufwand für Anlagennutzung	467'653	481'000	491'000	10'000	23'347
	432'000					
45	Energie und Wasser	37'963	48'000	41'000	-7'000	3'037
46	Kapitalzinsen und -spesen	232	1'000	1'000	-	768
47	Büro und Verwaltung	130'411	131'000	144'000	13'000	13'589
48	Übriger Bewohnerbezogener Aufwand	14'900	7'000	12'000	5'000	-2'900
49	Übriger Sachaufwand	39'133	26'000	35'000	9'000	-4'133
4	SACHAUFWAND	1'413'843	1'446'000	1'448'000	2'000	34'157
3-4	BETRIEBSAUFWAND	5'253'139	5'151'000	5'176'000	25'000	-77'139

ERFOLGSRECHNUNG Budget 2014 Pflegeheim Appenzell

1. Januar bis 31. Dezember 2014

Konto		Rechnungsjahr	Budget	Budget		Abw.	Abw.	
Gruppe		2012	2013	2014		Budget 2013	RJ 2012	
Klasse		CHF	CHF	CHF		CHF	CHF	
	Davon				Davon			
	Kantonsanteil				Kantonsanteil			
	Pflegekosten				Pflegekosten			
	(KLV)				(KLV)			
60	Pensions- und Pflegekosten	752'947	4'686'072	4'791'000	4'838'000	911'000	47'000	151'928
62	Medizinische Nebenleistungen		49'515	38'000	37'000		-1'000	-12'515
65	Übrige Leistungen an Bewohner		19'394	13'000	14'000		1'000	-5'394
66	Miet- und Kapitalzinsen		168	-	-		-	-168
68	Leistungen an Personal und Dritte		72	2'000	7'000		5'000	6'928
6	BETRIEBSERTRAG		4'755'221	4'844'000	4'896'000		52'000	140'779
70	A. o. Aufwand und Ertrag		54'739	-	-		-	-54'739
7	A .O. AUFWAND UND ERTRAG		54'739	-	-		-	-54'739
	Erfolg Pflegeheim		-443'179	-307'000	-280'000		27'000	163'179

Bürgerheim Appenzell

Allgemein

Durch die Erhöhung der Normkosten und die angepasste Betreuungstaxe Anfangs 2013, sowie der geplanten Erhöhung der Zimmerpreise ab 2014, rechnet das Bürgerheim für das Jahr 2014 mit einem geringeren Defizit von Fr. 19'000.

Im Voranschlag 2014 wird mit einer Bettenbelegung von rund 90% bei 55 Planbetten gerechnet. Die anhaltende Tendenz, dass fast 50% der Betten während einem Jahr neu belegt werden müssen, hält die durchschnittliche Belegung auf diesem Niveau.

Betriebsaufwand

Die Kosten erhöhen sich gegenüber dem Voranschlag 2013 um 5%, bleiben gegenüber dem Rechnungsjahr 2012 jedoch stabil.

Pensions- und Pfl egetaxen

Es ist geplant, die Höhe der Pensionstaxe um Fr. 2.00 zu erhöhen. Damit wird ein Deckungsgrad von 95% erreicht.

Die Pflege- und Betreuungstaxe bleibt gegenüber 2013 gleich. Es wird mit einem Deckungsgrad von knapp 100% gerechnet.






ERFOLGSRECHNUNG Budget 2014 Bürgerheim Appenzell

1. Januar bis 31. Dezember 2014

Konto		Rechnungsjahr	Budget	Budget	Abw.	Abw.
Gruppe		2012	2013	2014	Budget 2013	RJ 2012
Klasse		CHF	CHF	CHF	CHF	CHF
31	Besoldungen Pflege	733'651	770'000	802'000	32'000	68'349
34	Besoldungen Ökonomie und Hauswirtschaft	481'995	484'000	485'000	1'000	3'005
36	Leistungen Sozialversicherungen	-36'021	-38'000	-36'000	2'000	21
37	Sozialversicherungsaufwand	186'003	201'000	208'000	7'000	21'997
38	Honorare für Leistungen Dritter	426'603	217'000	280'000	63'000	-146'603
39	Personalnebenaufwand	9'319	11'000	11'000	-	1'681
3	PERSONALAUFWAND	1'801'550	1'645'000	1'750'000	105'000	-51'549
40	Medizinischer Bedarf	25'191	26'000	27'000	1'000	1'809
41	Lebensmittel und Getränke	159'234	176'000	161'000	-15'000	1'766
42	Haushalt	100'451	100'000	124'000	24'000	23'549
43	Unterhalt und Reparaturen Im/Mo/Fa	31'779	28'000	29'000	1'000	-2'779
	Davon					
	Mietzinsen BUD					
44	Aufwand für Anlagennutzung	514'462	521'000	513'000	-8'000	-1'462
	499'000					
45	Energie und Wasser	50'448	61'000	61'000	-	10'552
46	Kapitalzinsen und -spesen	374	-	-	-	-374
47	Büro und Verwaltung	58'750	46'000	61'000	15'000	2'250
48	Übriger Bewohnerbezogener Aufwand	8'876	11'000	11'000	-	2'124
49	Übriger Sachaufwand	22'104	16'000	23'000	7'000	896
4	SACHAUFWAND	971'668	985'000	1'010'000	25'000	38'332
3-4	BETRIEBSAUFWAND	2'773'218	2'630'000	2'760'000	130'000	-13'218



KANTON
APPENZEL AARGAU



Voranschlag 2014
Gymnasium Appenzell

Abweichungen Voranschlag 2014 zum Voranschlag 2013

Konto-Nummer	Konto-Bezeichnung	Rechnung 2012	Voranschlag 2013	Voranschlag 2014	Abweichung VA14 von VA13 in Fr. *	Abweichung in % *	Begründung
Gymnasium St. Antonius Appenzell							
30.301.00	Besoldung Verwaltungs- und Betriebspersonal	705'866	680'000	718'000	-38'000	-5.59%	VA 2013 war zu tief budgetiert.
30.302.00	Besoldung Lehrkräfte	5'027'455	4'970'000	4'600'000	370'000	7.44%	Der Wegfall einer Klasse führt zu weniger Stellenprozenten bei den Lehrpersonen.
30.302.02	Besoldung Internat	503'739	516'000	485'000	31'000	6.01%	Auf Grund der geringeren Belegungszahlen hat das Internatsteam den Stellenplan um 10 Stellenprocente gekürzt.
30.306.00	Krankentaggeld	0	0	23'000	-23'000	-100.00%	Neu übernimmt Arbeitgeber Hälfte der Prämie
30.319.00	Diverser Personalaufwand	43'809	35'000	49'500	-14'500	-41.43%	inkl. Schulleiterausildung Prorektor
30.352.00	Schulgemeinde Appenzell: Gehaltsanteil	23'227	82'000	43'000	39'000	47.56%	Ergänzungsfach Informatik wird neu von eigenem Lehrer bestritten.
31.311.01	Unterhalt Musikinstrumente	3'176	3'000	9'500	-6'500	-216.67%	zusätzlich kommt der neu angeschaffte Flügel und die Revision der Orgel im Kapuzinerklosters dazu.
31.313.00	Reinigung, Kehrlicht	17'200.00	41'000	35'000	6'000	14.63%	weniger Kostenaufwand
31.318.00	Sachversicherungen	7'310	10'000	5'000	5'000	50.00%	Neuer Policenabschluss bringt Einsparungen.
31.463.02	Anteil Kloster/BUD	-27'279.95	-20'000	-25'000	5'000	25.00%	Mehr Frequenzen, höherer Energiebedarf
32.310.00	Büromaterial, Inserate, Drucksachen	39'240.80	35'000	40'000	-5'000	-14.29%	Berechnungsbasis Rechnung 2012/2013
32.310.06	Lehrmittel	131'626	160'000	140'000	20'000	12.50%	Weniger Anschaffungen aufgrund sinkender Schülerzahlen
32.310.15	Musik	2'850	6'500	9'500	-3'000	-46.15%	inkl. Restzahlung Neuanschaffung Flügel
32.310.23	Informatik	457	1'500	8'000	-6'500	-433.33%	Anschaffungen für Ergänzungsfach Informatik, ECDL und Unterrichtsmaterial
32.310.34	Projektstage/Maturareisen	31'589.30	45'000	40'000	5'000	11.11%	weniger Schüler, Projektstage-Dauer nur 3 Tage
32.310.37	Anschaffung Mobiliar, Geräte	125'893	115'000	130'000	-15'000	-13.04%	Ersatzgeräte Reinigungsmaschine, Rasenmäher
32.310.38	EDV: Neubeschaffung, Lizenzen, Dienstleistungen	198'830.95	150'000	160'000	-10'000	-6.67%	Ersatzbedarf Geräte, höherer Gesamtaufwand allgemein
32.310.41	Unterrichtsevaluation	0	0	22'000	-22'000	-100.00%	gemäss Entscheid Landesschulkommission wird FH St. Gallen mit der Evaluation beauftragt.
32.310.42	Prüfungsgebühren Französisch, Englisch, Informatik	53'009	60'000	22'000	38'000	63.33%	Weniger Anmeldungen für Freifachkurse Englisch und Französisch, Wegfall von Prüfungen (First, Delf B1)
32.310.44	Rückstellung Beschaffung Flügel f. Theatersaal	10'000	10'000	0	10'000	100.00%	Nach Anschaffung Flügel werden keine Rückstellungen mehr gebildet
33.330.01	Mobiliar / Geräte	54'865	40'000	0	40'000	100.00%	Totalabschreibung Restbuchwerte 2013, neue Anschaffungen werden sofort abgeschrieben

*Ein Betrag ohne Vorzeichen bedeutet eine Verbesserung, ein Minuszeichen eine Verschlechterung gegenüber dem Vorjahr.

Abweichungen Voranschlag 2014 zum Voranschlag 2013							
Konto-Nummer	Konto-Bezeichnung	Rechnung 2012	Voranschlag 2013	Voranschlag 2014	Abweichung VA14 von VA13 in Fr. *	Abweichung in % *	Begründung
35.352.00	Beitrag an Musikschule Appenzell	57'596.60	88'000	83'000	5'000	5.68%	Weniger Kursbesuche/Schüler
38.380.00	Schulgeld Internat (Oberegg)	49'208	53'000	61'000	-8'000	-15.09%	gemäss Anmeldungen
43.433.00	Schulgelder AR 1./2. Klasse und andere	-403'300	-310'000	-360'000	50'000	16.13%	Mehrertrag aufgrund Schülerzahlen 2013/14 und Erhöhung Schulgeld
43.433.01	Schulgelder interne Schüler	-217'800	-65'000	-102'500	37'500	57.69%	Schülerzahl Internat höher, Reduktion 50% Rückerstattung gilt auch für Schuljahr 2013/14
43.433.02	Freifächer	-22'990	-37'000	-8'000	-29'000	-78.38%	Siehe 32.310.42; Abschaffung WPF 5. Gym, 80 Anmeldungen à CHF 100
43.435.00	Lehrmittel und Diverses	-119'874	-155'000	-120'000	-35'000	-22.58%	Siehe Konto 32.310.06
43.435.02	Prüfungsgebühren Englisch und Französisch	-35'070	-40'000	-17'000	-23'000	-57.50%	Weniger Anmeldungen für Freifachkurse Englisch und Französisch
45.451.00	Schulgelder AI 4.-6. Kl.	-778'917	-773'500	-739'000	-34'500	-4.46%	Preisänderungen und Anzahl Schüler
45.451.01	Schulgelder AR 3.-6. Kl.	-595'200	-628'000	-486'000	-142'000	-22.61%	Preisänderungen und Anzahl Schüler
45.452.00	Schulgelder Schulgem. für 1.-3. Kl.	-1'770'750	-1'750'000	-1'927'000	177'000	10.11%	Preisänderungen und Anzahl Schüler
46.461.00	Defizit z.L. Kanton	-5'076'775	-5'511'600	-5'021'400	-490'200	-8.89%	Der Wegfall einer weiteren Klasse führt in verschiedenen Bereichen zu tieferen Aufwänden, welche die Mindereinnahmen kompensieren.

*Ein Betrag ohne Vorzeichen bedeutet eine Verbesserung, ein Minuszeichen eine Verschlechterung gegenüber dem Vorjahr.

Gymnasium Appenzell

Konto	Institutionelle Gliederung Laufende Rechnung	Voranschlag 2014		Voranschlag 2013		Rechnung 2012	
		Aufwand	Ertrag	Aufwand	Ertrag	Aufwand	Ertrag
3	AUFWAND	8'996'400		9'484'600		9'233'332.17	
	Netto Aufwand		8'996'400		9'484'600		9'233'332.17
30	PERSONAL AUFWAND	6'473'500		6'898'000		6'850'268.64	
300.00	Entschäd. für Projekt- und Prüfungskommissionen	5'000		10'000		3'000.00	
301.00	Besoldung Verwaltungs- und Betriebspersonal	718'000		680'000		705'866.05	
302.00	Besoldung Lehrkräfte	4'600'000		4'970'000		5'027'454.54	
302.02	Besoldung Internat	485'000		516'000		503'739.40	
303.00	Sozialversicherungsbeiträge	480'000		508'000		510'501.75	
304.00	Personalversicherungsbeiträge	550'000		565'000		554'024.65	
305.00	Unfall- und Krankenversicherungsbeiträge	28'000		30'000		23'730.25	
306.00	Krankentaggeld	23'000				34'270.60	
309.00	Lehrerfortbildung	50'000		57'000		8'331.15	
317.00	Schulleitung	2'000		2'000		960.90	
317.01	Rektoratskommission	4'000		3'000			
319.00	Diverser Personalaufwand	49'500		35'000		43'809.10	
352.00	Schulgemeinde Appenzell: Gehaltsanteil	43'000		82'000		23'226.65	
463.00	Internat: Gehaltsanteil	-564'000		-560'000		-588'646.40	
31	UNTERHALT	1'528'800		1'534'800		1'417'863.89	
311.00	Mobiliar/Geräte	9'000		9'000		3'132.75	
311.01	Musikinstrumente	9'500		3'000		3'175.65	
311.02	Fahrzeuge	11'000		9'500		11'173.05	
311.03	Übriger Unterhalt	6'500		6'500		4'993.99	
312.00	Heizöl	70'000		70'000		67'571.90	
312.01	Elektrizität	140'000		140'000		88'558.20	
312.02	Wasser, Abwasser	14'000		14'000		12'233.00	
313.00	Reinigung, Kehricht	35'000		41'000		17'221.50	
313.01	Diverse Verbrauchsmaterialien	19'000		19'000		10'088.10	
313.02	Diverses Gartenmaterial	4'000		4'000		3'656.60	
314.00	Unterhalt durch Dritte	20'000		19'000		20'303.55	
314.02	Vertragliche Unterhalte	6'000		6'000		4'916.55	
316.00	Mietzinsen	1'000'000		1'000'000		1'000'000.00	
318.00	Sachversicherungen	5'000		10'000		7'309.50	
319.00	Verpflegungseinkauf beim Internat	248'000		248'000		229'705.00	
463.00	Anteil Internat Energie	-27'000		-27'000		-26'283.75	
463.01	Anteil Internat Versicherungen	-1'200		-1'200		-1'177.65	

Gymnasium Appenzell

Konto	Institutionelle Gliederung Laufende Rechnung	Voranschlag 2014		Voranschlag 2013		Rechnung 2012	
		Aufwand	Ertrag	Aufwand	Ertrag	Aufwand	Ertrag
463.02	Anteil Kloster/BUD Raumkosten	-25'000		-20'000		-27'279.95	
463.03	Anteil Internat Kehricht etc.	-5'000		-6'000		-1'405.80	
463.04	Mieteinnahmen von Dritten	-10'000		-10'000		-10'028.30	
32	SACHAUFWAND	850'100		865'800		803'529.74	
310.00	Büromaterial, Inserate, Drucksachen	40'000		35'000		39'240.80	
310.01	Telefonspesen, Porti	10'000		10'000		12'078.55	
310.02	Gebühren, Zeitschriften	8'000		8'000		6'183.91	
310.03	Jahresbericht	8'000		10'000		8'866.25	
310.04	Postcheck- und Bankspesen	800		800		573.10	
310.05	Allgemeines Schulmaterial	35'000		38'000		20'634.95	
310.06	Lehrmittel	140'000		160'000		131'625.56	
310.07	Sprachfächer: Deutsch	4'500		4'500		1'888.40	
310.08	Sprachfächer: Französisch	5'000		4'500		2'728.10	
310.09	Sprachfächer: Englisch	4'500		4'500		802.90	
310.10	Sprachfächer: Latein	1'500		1'500		1'266.10	
310.11	Freifächer: Italienisch, Spanisch, Griechisch, FiBu usw.	800		1'000		808.65	
310.12	Geschichte	2'000		2'000		1'225.85	
310.13	Geographie	2'500		2'500		441.20	
310.14	Wirtschaft, Buchhaltung	3'500		3'500		2'196.90	
310.15	Musik	9'500		6'500		2'849.80	
310.16	Bildnerisches Gestalten	8'000		8'000		7'704.62	
310.17	Theater	3'500		3'500		2'848.38	
310.18	Sport	16'000		14'000		14'954.20	
310.19	Religion, Lebenskunde	6'000		6'000		3'137.80	
310.20	PPP = Philosophie, Psychologie, Pädagogik	3'500		3'500		1'553.15	
310.21	Mathematik	5'000		4'500		1'685.92	
310.22	Physik	15'000		14'000		16'211.20	
310.23	Informatik	8'000		1'500		456.70	
310.24	Chemie	25'000		27'000		28'925.22	
310.25	Biologie	5'000		4'500		5'646.35	
310.26	Kreativfächer 1. Klasse	8'000		10'000		6'533.00	
310.27	Freifächer	5'000		5'000		735.95	
310.28	Medienarbeit 'Bravda'	1'500		500		-1'257.45	
310.29	KUGA: Kultur am Gymnasium Appenzell	4'000		4'000		4'401.75	
310.30	Foyer	1'000		1'000			
310.31	Lerntechnik	1'000		1'000			

Gymnasium Appenzell






Konto	Institutionelle Gliederung Laufende Rechnung	Voranschlag 2014		Voranschlag 2013		Rechnung 2012	
		Aufwand	Ertrag	Aufwand	Ertrag	Aufwand	Ertrag
310.32	Studienberatung	18'000		18'000		7'425.00	
310.33	Bibliothek	18'000		18'000		18'058.88	
310.34	Projekttag / Maturareisen	40'000		45'000		31'589.30	
310.35	Veranstaltungen der ganzen Schülerschaft	30'000		29'000		17'740.25	
310.36	Elterntage, Maturatagungen etc.	4'000		5'000		1'568.50	
310.37	Anschaffungen Mobiliar und Geräte	130'000		115'000		125'893.10	
310.38	EDV: Neubeschaffung/Lizenzen/Dienstleistungen etc.	160'000		150'000		198'830.95	
310.39	Begabungsförderung	4'000		4'500		1'380.40	
310.40	Übriger Sachaufwand	11'000		11'000		11'086.85	
310.41	Unterrichtsevaluation	22'000					
310.42	Prüfungsgeb. Französisch / Englisch / Informatik	22'000		60'000		53'008.70	
310.44	Rückstellung Beschaffung Flügel Theatersaal			10'000		10'000.00	
33	ABSCHREIBUNGEN			45'000		54'865.30	
330.00	Debitorenverluste			5'000			
330.01	Abschreibungen Mobiliar und Geräte			40'000		54'865.30	
35	BEITRAG MUSIKSCHULE	83'000		88'000		57'596.60	
352.00	Beitrag an Musik	83'000		88'000		57'596.60	
38	SCHULGELD INTERNAT	61'000		53'000		49'208.00	
380.00	Schulgeld Internat	61'000		53'000		49'208.00	

Gymnasium Appenzell

Konto	Institutionelle Gliederung Laufende Rechnung	Voranschlag 2014		Voranschlag 2013		Rechnung 2012	
		Aufwand	Ertrag	Aufwand	Ertrag	Aufwand	Ertrag
4	ERTRAG		8'996'400		9'484'600		9'233'332.17
	Netto Ertrag	8'996'400		9'484'600		9'233'332.17	
42	ZINSERTRÄGE		1'500		1'500		774.15
422.00	Zinserträge		1'500		1'500		774.15
43	ENTGELTE		821'500		820'000		1'010'916.20
431.00	Maturagebühren		22'000		24'000		19'600.00
432.00	Mittagessen		180'000		180'000		180'140.50
433.00	Schulgelder AR 1./2. Kl. und Andere		360'000		310'000		403'300.10
433.01	Schulgelder interne Schüler		102'500		65'000		217'800.00
433.02	Freifächer		8'000		37'000		22'990.00
435.00	Lehrmittel und Diverses		120'000		155'000		119'873.50
435.01	Kreativfächer 1. Klasse		8'000		5'000		6'275.30
435.02	Prüfungsgebühren Englisch und Französisch		17'000		40'000		35'070.00
439.00	Diverse Einnahmen		4'000		4'000		5'866.80
45	SCHULGELDER		3'152'000		3'151'500		3'144'866.55
451.00	Schulgelder Kanton AI 4.-6. Kl.		739'000		773'500		778'916.55
451.01	Schulgelder AR 3.-6. Kl.		486'000		628'000		595'200.00
452.00	Schulgelder der Schulgemeinden für 1.-3. Kl.		1'927'000		1'750'000		1'770'750.00
46	Defizit z.L. Kanton		5'021'400		5'511'600		5'076'775.27
461.00	Defizit z.L. Kanton		5'021'400		5'511'600		5'076'775.27



KANTON
APPENZELL INNERRHODEN



Voranschlag 2014
Abwasserrechnung

Abwasserrechnung

Konto	Institutionelle Gliederung Laufende Rechnung	Voranschlag 2014		Voranschlag 2013		Rechnung 2012	
		Aufwand	Ertrag	Aufwand	Ertrag	Aufwand	Ertrag
2100	BETRIEBSRECHNUNG ABWASSER	2'492'000	2'492'000	2'479'000	2'479'000	2'524'414.48	2'524'414.48
301.00	Besoldung	220'000		216'500		192'712.55	
303.00	Arbeitgeberbeiträge Sozialversicherungen	18'000		18'000		15'509.90	
304.00	Arbeitgeberbeiträge Versicherungskasse	16'000		19'000		21'184.20	
305.00	Personalversicherungen	5'000		7'000		7'569.20	
309.00	Weiterbildung	5'000		5'000		1'758.05	
310.00	Autoentschädigungen, Bürospesen	1'000		1'000			
311.00	Fahrzeugkosten	8'000		8'000		9'208.14	
311.01	EDV-Kosten	5'000		8'000		9'758.00	
312.00	Elektrizität, Heizung	120'000		120'000		112'795.07	
312.01	Wasser	10'000		10'000		9'259.76	
314.00	Anlagen- und Gebäudeunterhalt	250'000		150'000		188'888.52	
314.01	Unterhalt der Kanalisation	180'000		180'000		129'451.03	
314.02	Reparaturen und Ersatzbeschaffungen	250'000		204'000		172'409.52	
315.00	Klärgruben- und Fettabscheiderentleerung	25'000		25'000		31'820.10	
315.01	Entschädigung an Wasserwerke	17'000		15'000		16'444.00	
317.00	Spesenentschädigung	5'000		5'000			
318.00	Schlamm Entsorgung	180'000		180'000		203'358.99	
318.01	Versicherungen	30'000		40'000		39'940.85	
318.02	Verwaltungskosten BUD	118'000		118'000		118'000.00	
321.00	Zinsaufwand	19'000		19'000		20'641.70	
331.00	Ordentliche Abschreibungen	763'000		868'500		1'029'385.43	
352.00	Betriebsbeitrag ARA Rosenbergsau	130'000		150'000		116'853.33	
352.01	Betriebsbeitrag ARA Altenrhein	12'000		12'000			
352.02	Betriebsbeitrag ARA Altstätten	15'000		15'000		6'905.51	
352.04	Betriebsbeitrag ARA Au, Stein	5'000		5'000			
352.05	Betriebsbeitrag ARA Bühler-Gais	30'000		25'000		44'837.64	
352.06	Betriebsbeitrag ARA Säntis	25'000		25'000		18'568.98	
360.00	Vorsteuerkürzung	30'000		30'000		7'154.01	
427.01	Verrechnung Miete Jagd und Fischerei		12'000		12'000		12'000.00
431.00	Baubewilligungsgebühren		45'000		40'000		50'250.00
434.00	Benützungsggebühr		2'350'000		2'340'000		2'380'068.23
434.01	Gebühren Klärgrubenentleerungen		15'000		15'000		10'415.10
451.00	Verrechnung Kostenanteil Sammelstellen				2'000		4'000.00
469.00	Einspeisevergütung BHKW		70'000		70'000		67'681.15

Abwasserrechnung






Konto	Institutionelle Gliederung Investitionsrechnung	Voranschlag 2014		Voranschlag 2013		Rechnung 2012	
		Ausgaben	Einnahmen	Ausgaben	Einnahmen	Ausgaben	Einnahmen
5	ABWASSERANLAGEN	2'005'000	1'638'000	2'975'000	2'018'500	1'571'058.89	1'861'457.40
	Netto Ausgaben		367'000		956'500		
	Netto Einnahmen					290'398.51	
5000	REINIGUNGSANLAGEN	1'400'000		1'700'000		1'188'069.26	
501.00	Diverse Reinigungsanlagen	200'000		300'000		219'267.45	
501.02	Sanierung ARA Haslen - ARA Schlatt - ARA Appenzell	1'200'000		1'400'000		741'485.37	
501.05	Überschussschlammeindickung					227'316.44	
5110	GWSZ GONTEN WEES			150'000			
501.00	Aufwendungen			150'000			
5111	KANAL SCHEIDWEG			100'000			
501.00	Aufwendungen			100'000			
5114	KANAL KAUBAD			100'000		6'533.20	
501.00	Aufwendungen			100'000		6'533.20	
5119	KANAL BLUMENRAIN - EGGERSTANDENSTRASSE					2'095.00	
501.00	Aufwendungen					2'095.00	
5120	HOTEL KRONE - UMLEITUNG					5'329.17	
501.00	Aufwendungen					5'329.17	
5121	SANIERUNG GONTENBAD					5'472.64	
501.00	Aufwendungen					5'472.64	
5123	KANAL SONNENHALB			200'000			
501.00	Aufwendungen			200'000			
5127	KANAL ENGGENHÜTTENSTR.-RÜTI					14'960.60	
501.00	Aufwendungen					14'960.60	
5128	KANAL HINTERE WÜHRE			60'000			
501.01	Basiserschliessung Meteorwasser			30'000			
501.02	Schmutzwasser			30'000			

Abwasserrechnung

Konto	Institutionelle Gliederung Investitionsrechnung	Voranschlag 2014		Voranschlag 2013		Rechnung 2012	
		Ausgaben	Einnahmen	Ausgaben	Einnahmen	Ausgaben	Einnahmen
5129	KANAL HINTERE HOSTET (Mosersweid)			200'000	200'000		
501.00	Aufwendungen			200'000			
610.00	Perimeter				200'000		
5130	KANAL MITTLERE HOSTET			250'000	250'000		
501.00	Aufwendungen			250'000			
610.00	Perimeter				250'000		
5131	KANAL NAJENRIET	125'000	225'000	15'000			
501.00	Aufwendungen	125'000		15'000			
610.00	Perimeter		225'000				
5199	DIVERSE KANALBAUTEN	480'000	100'000	200'000	100'000	348'599.02	33'078.30
501.00	Diverse Aufwendungen / Hausanschlüsse	50'000		50'000		83'005.79	
501.01	Drainagen / Sanierungen Bauschäden	30'000					
501.02	Kleine Kanalbauten / Unvorhergesehene Kanäle	200'000				648'647.23	
501.03	GEP Sanierungen	200'000		150'000		-383'054.00	
610.00	Perimeter Diverse Kanäle		100'000		100'000		33'078.30
5200	DIVERSE EINNAHMEN		550'000		600'000		798'993.67
610.00	Anschlussgebühren		550'000		600'000		798'993.67
5300	ABSCHREIBUNGEN		763'000		868'500		1'029'385.43
681.00	Ordentliche Abschreibungen		763'000		868'500		1'029'385.43



KANTON
APPENZELL AUSSER RHODEN



Voranschlag 2014
Strassenrechnung

Strassenrechnung

Konto	Institutionelle Gliederung Laufende Rechnung	Voranschlag 2014		Voranschlag 2013		Rechnung 2012	
		Aufwand	Ertrag	Aufwand	Ertrag	Aufwand	Ertrag
2	BETRIEBSRECHNUNG	12'817'000	12'817'000	12'642'000	12'642'000	12'577'800.88	12'581'103.77
	Netto Ertrag					3'302.89	
2120	UNTERHALT KANTONSSTRASSEN	2'680'000	100'000	2'680'000	100'000	2'452'668.11	76'366.74
313.00	Verbrauchsmaterial	200'000		200'000		90'343.85	
314.00	Fremdleistungen Bau und Betrieb	800'000		800'000		733'328.29	
314.01	Fremdleistungen Winterdienst	60'000		60'000		81'093.40	
314.02	Werkhof, Eigenleistungen Bau und Betrieb	1'050'000		1'050'000		943'974.85	
314.03	Werkhof, Eigenleistungen Winterdienst	500'000		500'000		621'927.72	
318.00	Dienstleistungen und Honorare	60'000		60'000		-18'000.00	
318.01	Strassenplanung	10'000		10'000			
436.00	Rückvergütungen Unfallschäden, Diverses		40'000		40'000		38'361.60
452.00	Rückvergütungen Markierungen		60'000		60'000		38'005.14
2130	BEITRÄGE AN DRITTE	270'000		280'000		241'620.20	
352.00	Lärmsanierung entlang Kantonsstrassen	110'000		140'000		110'000.00	
365.00	Flur- und Güterstrassen	160'000		140'000		131'620.20	
2140	DIVERSE VERRECHNUNGEN	2'920'000		2'901'000		2'935'301.82	
318.00	LFD Verwaltung Flur- und Güterstrassen	60'000		60'000		60'000.00	
318.01	KAPO Verkehrsüberwachung	850'000		850'000		850'000.00	
318.02	KAPO Alarmorganisation	10'000		10'000		10'000.00	
318.03	BUD Verwaltung	750'000		750'000		750'000.00	
318.04	BUD Luft / Lärm	100'000		81'000		134'000.00	
318.06	BUD Schadendienste	87'000		87'000		96'497.71	
318.07	Versicherungen	4'000		4'000		4'022.65	
318.08	Strassenverkehrsamt Gesamtaufwand	1'059'000		1'059'000		1'030'781.46	
2160	ABSCHREIBUNGEN	5'243'000		5'075'000		5'251'807.65	
331.00	Ordentliche Abschreibungen	1'224'000		1'308'000		816'080.80	
332.00	Ausserordentliche Abschreibungen	4'019'000		3'767'000		4'435'726.85	
2170	EIDGENÖSSISCHER BENZINZOLL	1'096'000	2'740'000	1'080'000	2'700'000	1'087'767.50	2'719'418.74
372.00	Vergütung an die Bezirke	1'096'000		1'080'000		1'087'767.50	
460.00	Allgemeiner Beitrag		1'240'000		1'200'000		1'164'847.12
460.02	Beitrag an Kantone ohne Nationalstrassen		1'500'000		1'500'000		1'554'571.62

Strassenrechnung

Konto	Institutionelle Gliederung Laufende Rechnung	Voranschlag 2014		Voranschlag 2013		Rechnung 2012	
		Aufwand	Ertrag	Aufwand	Ertrag	Aufwand	Ertrag
2171	GLOBALBEITRAG (NFA)		1'231'000		1'253'000		1'214'970.00
460.01	Hauptstrassen		700'000		700'000		700'000.00
460.02	Berggebiete und Randregionen		531'000		523'000		514'970.00
460.03	Strassenlärmsanierungen				30'000		
2180	STEUEREINNAHMEN / GEBÜHREN	608'000	8'746'000	626'000	8'589'000	608'635.60	8'570'348.29
362.00	LSVA-Anteil Vergütung an die Bezirke	608'000		626'000		608'635.60	
406.00	Motorfahrzeugsteuern		5'600'000		5'400'000		5'459'307.11
431.00	Motorfahrzeug- und Expertengebühren		950'000		950'000		948'498.38
431.02	Administrativmassnahmen		60'000		60'000		69'533.80
431.03	Aufwandschädigung Mietfahrzeuge		580'000		580'000		536'580.00
431.04	Aufwandschädigung LSVA-Inkasso		35'000		35'000		34'840.00
460.00	Anteil LSVA		1'521'000		1'564'000		1'521'589.00

Strassenrechnung

Konto	Institutionelle Gliederung Investitionsrechnung	Voranschlag 2014		Voranschlag 2013		Rechnung 2012	
		Ausgaben	Einnahmen	Ausgaben	Einnahmen	Ausgaben	Einnahmen
5	INVESTITIONSRECHNUNG	6'750'000	5'260'000	8'095'000	5'075'000	4'765'613.85	5'251'807.65
	Netto Ausgaben		1'490'000		3'020'000		
	Netto Einnahmen					486'193.80	
5107	RINKENBACH/APPENZELL	600'000		600'000			
501.00	Instandhaltung	600'000		600'000			
5109	ENGGENHÜTTENSTRASSE/APPENZELL					1'277.10	
501.00	Instandhaltung					1'277.10	
5110	ZIELSTRASSE/APPENZELL					63'578.10	
501.02	Blattenheimatstrasse-Kreisel Coop					63'578.10	
5113	GAISERSTRASSE/APPENZELL	900'000				374'124.05	
501.00	Instandhaltung	200'000					
501.03	Bleichenwäldlibach - Sammelplatz	700'000				374'124.05	
5114	ENTLASTUNGSSTRASSE APPENZELL	700'000				46'591.75	
501.04	Zielstrasse - Bleichenwäldlibach					46'591.75	
501.09	Migroskreisel	700'000					
5202	SCHWENDETALSTRASSE/SCHWENDE					3'562.30	
501.04	Schwende - Wasserauen					3'562.30	
5301	WEISSBADSTRASSE/RÜTE			100'000		107'402.05	
501.05	Sonne - Bahnhof Weissbad			100'000			
501.06	Bahnhof Weissbad - Weissbadbrücke					107'402.05	
5302	GAISERSTRASSE/RÜTE	300'000		900'000		930'761.30	
501.02	Sanierung Kreuzung Rank			900'000		930'761.30	
501.03	Rank-Bleichewäldli	300'000					
5303	EGGERSTANDENSTRASSE/RÜTE	50'000				281'466.40	
501.01	Entlastungstrasse-Ob. Hirschbergstrasse	50'000				3'027.75	
501.02	Ob. Hirschbergstr. - Kreuzgarage (Geh-Radweg)					278'438.65	
5304	ENTLASTUNGSSTRASSE 1. ETAPPE/RÜTE					745.30	
501.00	Instandhaltung					745.30	
5305	ENTLASTUNGSSTRASSE 2. ETAPPE/RÜTE	500'000				610.20	
501.01	Rödelbachbrücke	500'000				610.20	

Strassenrechnung






Konto	Institutionelle Gliederung Investitionsrechnung	Voranschlag 2014		Voranschlag 2013		Rechnung 2012	
		Ausgaben	Einnahmen	Ausgaben	Einnahmen	Ausgaben	Einnahmen
5310	EICHBERGSTRASSE					116'464.50	
501.00	Instandhaltung					116'464.50	
5401	ENGGENHÜTTENSTRASSE/SCHLATT-HASLEN					498'797.70	
501.00	Instandhaltung					1'393.20	
501.01	Unterstein - Steinerstrasse					497'404.50	
5403	HASLENSTRASSE/SCHLATT-HASLEN	600'000				27'277.60	
501.00	Instandhaltung	500'000				11'287.95	
501.05	Schäfli - Rotbachbrücke (Geh-/Radweg)	100'000				15'989.65	
5502	GONTENSTRASSE/GONTEN			300'000		970'748.85	
501.02	Kesselismühle - Sommerau					1'751.05	
501.04	Glätzli-Linde / Bahnübergang Gontenhöhe					1'233.95	
501.05	Glätzli - Gontenhöhe			300'000		959'258.85	
501.07	Sulzbach - Jakobsbad					8'505.00	
5602	EBENAUSTRASSE/OBEREGG	300'000					
501.00	Instandhaltung	300'000					
5603	SONDEREGGSTRASSE/OBEREGG	250'000		250'000			
501.02	Blaubach - Sonderegg	250'000		250'000			
5604	WALZENHAUSERSTRASSE/OBEREGG					96'387.05	
501.02	Rest. Sternen - Kantonsgrenze					96'387.05	
5609	RUTLENSTRASSE/OBEREGG					213'384.60	
501.01	Riethof - Kantonsgrenze					213'384.60	
5610	BRUGGTÖBELSTRASSE/OBEREGG			150'000			
501.00	Instandhaltung			150'000			
5611	ST. ANTONSTRASSE/OBEREGG	500'000		500'000			
501.00	Instandhaltung	500'000		500'000			
5701	DORFGESTALTUNG APPENZELL	50'000	17'000	450'000		194'211.35	
501.00	Allgemeine Aufwendungen	50'000		450'000		194'211.35	
662.00	Bezirksbeitrag		17'000				

Strassenrechnung

Konto	Institutionelle Gliederung Investitionsrechnung	Voranschlag 2014		Voranschlag 2013		Rechnung 2012	
		Ausgaben	Einnahmen	Ausgaben	Einnahmen	Ausgaben	Einnahmen
5702	KORREKTIONEN KANTONSSTRASSEN	200'000		4'195'000		60'223.65	
501.00	Allgemeine Aufwendungen			3'915'000		20'250.75	
501.01	Lärmschutzmassnahmen	200'000		280'000		39'972.90	
5703	SANIERUNG HISTORISCHE BRÜCKEN			150'000		-50'000.00	
501.01	Holzbrücke Mettlen (Schindeldach)			150'000		-50'000.00	
5751	EICHBERGSTRASSE					528'000.00	
562.00	Kantonsbeitrag					528'000.00	
5752	SANIERUNG NIVEAUÜBERGÄNGE	1'800'000		500'000		300'000.00	
564.00	Kantonsbeitrag	1'800'000		500'000			
580.00	Bildung Rückstellung					300'000.00	
5900	ABSCHREIBUNGEN		5'243'000		5'075'000		5'251'807.65
681.00	Ordentliche Abschreibungen		1'224'000		1'308'000		816'080.80
682.00	Ausserordentliche Abschreibungen		4'019'000		3'767'000		4'435'726.85



KANTON
APPENZELL AUSSER RHODEN



Voranschlag 2014
Abfallrechnung

Abfallrechnung

Konto	Institutionelle Gliederung Laufende Rechnung	Voranschlag 2014		Voranschlag 2013		Rechnung 2012	
		Aufwand	Ertrag	Aufwand	Ertrag	Aufwand	Ertrag
2172	BETRIEBSRECHNUNG ABFALL	733'000	733'000	663'000	663'000	575'622.36	575'622.36
301.00	Besoldungen	120'000		60'000		7'679.55	
303.00	Arbeitgeberbeiträge Sozialversicherungen	10'000		5'000		222.90	
304.00	Arbeitgeberbeiträge Versicherungskasse	10'000		5'000		252.80	
305.00	Personalversicherungen	2'000		1'000		138.60	
311.00	Wertstoffsammelstellen					8'017.41	
311.01	EDV-Kosten	4'000					
314.00	Baulicher Unterhalt Ökohof	10'000					
315.00	Betriebskosten Ökohof	20'000					
316.00	Mietkosten Infrastruktur	14'000		13'000			
318.02	Entsorgungskosten	130'000		170'000		220'017.99	
318.03	Transportkosten Wertstoffe	174'000		174'000		22'456.45	
318.04	Sonderaktionen	15'000		15'000		11'171.15	
318.05	Drucksachen, Information, Inserate	10'000		10'000		6'448.00	
318.06	Verschiedener Aufwand	10'000		10'000		698.66	
321.00	Zinsaufwand	1'000		2'000			
331.00	Ordentliche Abschreibungen	138'000		153'000		170'000.00	
351.00	Verrechnung Verwaltungskosten BUD	45'000		45'000		45'000.00	
360.00	Mehrwertsteuer	20'000				1'941.07	
380.00	Einnahmenüberschuss (Einlage Fonds)					81'577.78	
422.00	Zinsertrag						1'224.50
434.00	Kehrichtgrundgebühr		330'000		330'000		342'837.68
434.02	Ertrag Sperrgut		70'000		30'000		
434.03	Ertrag Grüngut		20'000		20'000		34'311.16
434.04	Ertrag A-Region (MWST-pflichtig) (bis 31.12.2012)						143'032.04
434.05	Ertrag KVA Rheintal (bis 31.12.2012)						15'998.98
435.00	Ertrag Wertstoffe		100'000		99'000		38'218.00
435.01	Ertrag A-Region		140'000		140'000		
435.02	Ertrag Kehrichtverwertung Rheintal		16'000				
435.03	Rückerstattung Vetrosuisse (MWSt-frei)		38'000		38'000		
480.00	Ausgabenüberschuss (Entnahme Fonds)		19'000		6'000		

Abfallrechnung

Konto	Institutionelle Gliederung Investitionsrechnung	Voranschlag 2014		Voranschlag 2013		Rechnung 2012	
		Ausgaben	Einnahmen	Ausgaben	Einnahmen	Ausgaben	Einnahmen
5	ANLAGEN ABFALLRECHNUNG					1'069'975.72	1'069'975.72
5000	ÖKOHOF					1'069'975.72	1'069'975.72
503.00	Ökohof Investitionskosten und Kaufanteil					1'069'975.72	
669.00	Auflösung von Rückstellungen						1'069'975.72
6	ABSCHREIBUNGEN		138'000		153'000		170'000.00
	Netto Einnahmen	138'000		153'000		170'000.00	
6800	ÜBERNAHME DER ABSCHREIBUNGEN		138'000		153'000		170'000.00
681.00	Ordentliche Abschreibungen		138'000		153'000		170'000.00